SFCR-Solvency and Financial Condition Report 2025

Företagsstyrning

9 mars, 2026

Table of Contents

1 Bakgrund och sammanfattning 5
2 A. Verksamhet och resultat 2025 6
2.1 A1. Verksamhet 6
3 A2. Försäkringsresultat 2025 10
4 A3. Investeringsresultat 2025 13
4.1 A4. Resultat från övriga verksamheter 13
4.2 A5. Övrig information 13
5 B. Företagsstyrningssystem 2025 14
5.1 B1. Allmän information om företagsstyrningssystemet 14
5.1.1 Styrelse 14
5.1.2 Verkställande direktör 14
5.1.3 Centrala nyckelfunktioner 15
5.1.4 Övriga nyckelfunktioner 15
5.1.5 Beställaransvariga 15
5.1.6 Ersättningspolicy 15
5.1.7 Transaktioner med närstående 16
5.1.8 PEP 16
6 B2. Fit & Proper med lämplighetskrav 2025 17
6.1 Utfall av övning i Fit & Proper 2025 17
6.2 Utbildning 17
7 B3-B4. Riskhanteringssystem inklusive egen risk- och solvensbedömning 2025 18
7.1 Riskhanteringsstrategi 18
7.2 Riskhanteringsprocess 18
7.3 Riskaptit 18
7.4 Kapitalmål 19
7.5 Riskprofil 20
7.6 Riskhanteringsfunktionen 20
7.7 Egen risk- och solvensbedömning - ORSA 20
8 B5. Internkontrollsystem 2025 23

8.1 Funktionen för regelefterlevnad ... 23
9 B6. Internrevisionsfunktion 2025 ... 26
9.1 Internrevisionsfunktionen ... 26
10 B7. Aktuariefunktion 2025 ... 27
10.1 Aktuariefunktionen ... 27
11 B8. Uppdragsavtal 2025 ... 28
11.1 Utförare centrala nyckelfunktioner 2025 ... 28
11.2 Utförare övriga nyckelfunktioner 2025 ... 28
11.3 B8. Övrig information ... 29
12 C. Riskprofil 2025 ... 30
12.1 Riskaptit ... 30
12.2 Riskprofil ... 30
12.3 Riskexponering ... 30
12.4 C1. Teckningsrisk ... 31
12.5 C2. Marknadsrisk ... 31
12.6 C3. Kreditrisk ... 32
12.7 C4. Likviditetsrisk ... 32
12.8 C5. Operativ risk ... 33
12.9 C6. Övriga materiella risker ... 33
12.10 C7. Övrig information ... 33
13 D. Värdering för solvensändamål 2025 ... 35
13.1 D1. Tillgångar ... 36
13.2 D2. Försäkringstekniska avsättningar ... 37
13.3 D3. Andra skulder ... 39
13.4 D4. Alternativa värderingsmetoder ... 40
13.5 D5. Övrig information ... 40
14 E. Finansiering 2025 ... 41
14.1 E1. Kapitalbas ... 41
14.2 E2. Solvenskapitalkrav och minimikapitalkrav ... 43
14.3 E3. Användning av undergruppen för durationsbaserad aktiekursrisk vid beräkning av solvenskapitalkravet ... 45
14.4 E4. Skillnader mellan standardformeln och eventuella interna modeller ... 45

14.5 E5. Överträdelse av minimikapitalkravet och solvenskapitalkravet 45
14.6 E6. Övrig information 45

1 Bakgrund och sammanfattning

Solvens- och verksamhetsrapporten SFCR 2025 för Svenska Kommun Försäkrings AB (bolaget) är upprättad i enlighet med EU-kommissionens delegerade förordning 2015/35, Solvens II-förordningen samt bolagets interna riktlinjer och styrdokument. Rapporten bygger på de ekonomiska- och verksamhetsmässiga förhållanden som var gällande för bolaget per den 31 december 2025 och belyser verksamhet och resultat, företagsstyrningssystem, riskprofil, värdering för solvensändamål samt finansiering.

Samtliga uppgifter i rapporten är godkända av styrelsen som fastställt SFCR tillsammans med RSR och QRT-År i styrelsemöte den 27 mars 2026. SFCR har rapporterats in till Finansinspektionen och lagts ut på bolagets hemsida i direkt anslutning till styrelsens fastställande.

Bolaget, som erhöll koncession 2002 och påbörjade sin försäkringsverksamhet 2003, ägs av nio svenska- samt en norsk kommun där försäkringsskydd och skadereglering tillhandahålles delägarkommunerna och deras majoritetsägda bolag. Bolaget är behjälpligt i det skadeförebyggande arbetet som främst syftar till att mitigera brand- vatten- och energirisker. Bolaget försäkrar ägarnas risker inom egendom, ansvar, kollektiv olycksfall, terrorism och skog.

Styrelsen fastställde bolagets tre största risker i ORSA-processen 2025 i form av maximala skadekostnader i självbehållen, dyrare och mer riskfylld återförsäkring samt otillräcklig täckning av FTA till följd av börskrasch. ORSA-rapporten visar att bolaget sannolikt inte kommer att behöva någon kapitalförstärkning för att bibehålla den av styrelsen fastställt lägsta solvenskapitalkvoten (SCR) om 1,50 (150 procent) i det fall en eller flera av dessa risker inträffar under ett och samma verksamhetsår perioden fram till och med 2028.

Bolaget är främst exponerat mot marknadsrisker och skadeförsäkringsrisker vilka tillsammans utgör 89 procent av den totala riskprofilen, mätt efter bidrag till SCR och exkluderat diversifiering. Marknadsrisken bedöms dock vara måttlig i förhållande till bolagets totala solvensbehov, då riskaptiten begränsas av ett VaR-värde (Value at Risk) på maximala 15 procent samt att täckningsgraden av de försäkringstekniska avsättningarna (FTA) bedöms som betryggande (321 procent per 2025-12-31). Bolagets *Riktlinje för kapitalplacering* reglerar även placeringslimiter i beaktande av aktsamhetsprincipen. Bolagets försäkringsrisker begränsas genom icke-proportionella fakultativa återförsäkringsavtal samt incitament för ett kontinuerligt skadeförebyggande arbete hos bolagets försäkringstagare.

Då standardformeln i Solvens II-förordningen på ett fullgott sätt avspeglar riskerna i bolagets affär med en riskvärdering i nivå med, eller högre än, bolagets värdering anser bolaget standardformeln som acceptabel och nivåmässigt tillräcklig för beräkning av bolagets kapitalkrav.

Styrelsens bemanning består av en representant från varje delägarkommun, fem ersättare från de största delägarkommunerna samt en försäkringssakkunnig, totalt 16 ledamöter. Vid utgången av 2025 bestod bolaget av tio medarbetare inkluderat VD. Riskhanteringsfunktionen har organiserats internt medan resterande centrala- samt övrigt definierade nyckelfunktioner lagts ut externt av tillämpliga orsaker.

Försäkringsrörelsens tekniska resultat 2025 blev -36 154 (-26 879) tkr och resultatet före bokslutsdispositioner och skatt uppgår till 2 454 (39 434) tkr. Resultat efter skatt uppgick till 1 334 (30 910) tkr. Premieinkomsten ökade för 2025 med 1 procent till 260 164 (257 736) tkr jämfört med föregående år. Premier för avgiven återförsäkring har ökat med 2,5 procent till 137 506 (134 096) tkr till följd av ökade rater och ökade TSI-värden. Premieåterbäring lämnas till fem delägare med totalt 13 262 (20 733) tkr. Bolagets SCR uppgick vid utgången av 2025 till 210 procent.

2 A. Verksamhet och resultat 2025

2.1 A1. Verksamhet

Bolaget beviljades koncession den 2 november 2002 och påbörjade sin försäkringsverksamhet den 1 januari 2003 i syfte att delägarkommunerna, med sina majoritetsägda bolag, i långsiktig samverkan ska erhålla ett välanpassat försäkringsskydd till så förmånliga villkor som möjligt. Att bli aktieägare i bolaget är endast öppet för kommuner och deras majoritetsägda bolag, där bolagsordningen omöjliggör en försäkringsverksamhet utanför aktieägarkretsen. Bolagets aktieägaravtal skrevs om 2021 med ökad tydlighet hur ett eventuellt utträde ur bolaget ska hanteras, den enskilde delägarkommunens skyldighet att, liksom bolaget, upprätthålla en solvenskapitalkvot om lägst 1,5 (150 procent) samt att ägarna obligatoriskt placerar sin ansvars- och egendomsförsäkring (samtlig kommunförsäkring) i bolaget.

Bolaget står under tillsyn av Finansinspektionen. Externrevisor i bolaget per 31:a december 2025 var PwC med Morgan Sandström som huvudansvarig och påskrivande revisor.

Ägarkretsen består av nio svenska samt en norsk kommun. Det totala aktiekapitalet i bolaget uppgår till 81 034 tkr. Aktiefördelningen ändras var femte år utefter angivet i Aktieägaravtalet.

Bolaget ingår inte i någon försäkringsgrupp och ingen ägare har ett kvalificerade aktieinnehav. Bolagets ägarkommuner och deras andel av aktiekapitalet visas nedan:

Ägare	Ägarandel sedan 2021
Gävle kommun	9,28 %
Sundsvalls kommun	9,37 %
Kiruna kommun	2,37 %
Piteå kommun	4,35 %
Uppsala kommun	19,67 %
Trollhättans Stad	5,87 %
Trondheim kommune	18,48 %
Helsingborgs Stad	13,09 %
Örnsköldsviks kommun	5,25 %

Ägare	Ägarandel sedan 2021
Umeå kommun	12,27 %

Affärsplan och strategiska mål

Bolagets affärsidé är att tillhandahålla konkurrenskraftiga försäkringslösningar och bedriva ett aktivt förebyggande arbete så försäkringstagarna med deras verksamhetsansvariga uthålligt kan bedriva sin verksamhet utan störningar.

Styrelsen har under året reviderat affärsplanen med områdena tillväxt, Risk Management, samverkan och effektivitet, försäkringsportfölj samt varumärke. Målsättningen är skadefria försäkringstagare med en avbrottsfri verksamhet.

Bolaget är öppet för att ta in nya delägarkommuner.

Verksamhet

Bolaget har sitt säte i Gävle och direktförsäkrar ägarkommunernas och deras majoritetsägda bolags risker inom egendom, ansvar, kollektiv olycksfall, terrorism och skog.

En bärande del i bolagets uppdrag är att initiera, koordinera och ge stöd i det risk- och skadeförebyggande arbetet hos försäkringstagarna i syfte att förebygga och minska konsekvenserna av egendoms- och ansvarsskador som bränder, vattenskador och skadegörelse. Arbetet bedrivs i form av riskbesiktningar, konferenser, utbildningar, gemensamma projekt och även andra verktyg som bidrar till kunskapsutbyte mellan försäkringstagarna. Arbetet präglas av transparens och delaktighet i utveckling av åtgärder och arbetsmetoder.

Uteblivna eller minskade skador ger ekonomisk effekt hos ägarna i form av premieåterbäring att använda för finansiering av skadeförebyggande åtgärder. För 2025 uppgick premieåterbäringen till 13 262 tkr.

Försäkringsklasser

Bolaget har koncession inom följande försäkringsklasser:

Grupp a)	Olycksfalls- och sjukförsäkring
Grupp e)	Försäkring mot brand och annan skada på egendom
Försäkringsklass 3	Landfordon (andra än spårfordon)
Försäkringsklass 6	Fartyg
Försäkringsklass 7	Godstransport
Försäkringsklass 10	Motorfordonsansvar

Försäkringsklass 12	Fartygsansvar
Försäkringsklass 13	Allmän ansvarighet
Försäkringsklass 16	Annan förmögenhetsskada

Försäkringsvärden 2026-01-01 (TSI, Total Sum Insured)

Kommun	TSI Others	TSI Energy	TSI Real Estate	Total TSI
Gävle	25 293 068 000	5 445 034 000	34 124 077 000	64 862 179 000
Helsingborg	32 143 049 000	1 231 919 000	0	33 374 968 000
Kiruna	11 154 590 000	1 486 678 000	9 694 487 000	22 335 755 000
Piteå	17 991 977 000	1 411 098 000	10 811 761 000	30 214 836 000
Sundsvall	31 089 126 000	5 214 759 000	11 611 357 000	47 915 242 000
Trollhättan	23 498 161 000	2 869 888 000	14 915 948 000	41 283 997 000
Trondheim	43 121 130 000	0	8 696 465 000	51 817 595 000
Umeå	41 522 695 000	7 071 004 000	0	48 593 699 000
Uppsala	46 644 988 000	513 073 000	41 616 876 000	88 774 937 000
Örnsköldsvik	16 676 047 000	253 266 000	0	16 929 313 000
Total	**289 134 831 000**	**25 496 719 000**	**131 470 971 000**	**446 102 521 000**

Återförsäkring

Bolaget avger återförsäkring för stora risker genom icke-proportionella fakultativa återförsäkringsavtal träffade med elva återförsäkringsbolag, vilka samtliga uppfyller de av bolaget fastställda ratingkraven. För varje försäkringsprogram och skadeår delas de enskilda skadorna upp i intervall som motsvarar bolagets återförsäkringsskydd. En bedömning görs av vilka intervall förväntade skadekostnader tillhör. Med uppdelningen i intervall kan varje återförsäkringsprogram utvärderas och en reserv för XL- och Stop-Loss-kontrakt uppskattas. För skador som överstiger bolagets självbehåll beräknas återförsäkrares andel i enlighet med skadeårets avtal och bokförs månadsvis.

Organisation och nyckelfunktioner

Bolaget hade per 31:a december 2025 tio medarbetare inklusive VD. Vid den ordinarie bolagsstämman som hölls den 10 april 2025 beslutades omval av Fredrik Ahlstedt som ordförande samt Johan Nikula som vice ordförande. Omval beslutades även av Peter Engström, Anders Lundkvist, Linda Ekström, Olaf Løberg, Hans Lindberg, Per-Åke Fredriksson, Håkan Gunnarsson samt Karl-Ove Andersson som ledamöter i styrelsen, liksom av Tore Neverdal, Mikael Svegland, Erik Pelling, Pekka Seitola samt Lars Backteman som ersättare. Det beslutades att Angelica Lundgren Bielinski valdes in som ny ledamot i styrelsen.

För att uppfylla kraven på företagsstyrning enligt Solvens II-direktivet har bolaget upprättat erforderliga centrala nyckelfunktioner för intern styrning och kontroll. Arbetet inom de centrala nyckelfunktionerna utförs internt avseende riskhantering och externt beträffande regelefterlevnad, aktuarie och internrevision. Även ett antal övrigt definierade nyckelfunktioner har upprättats i extern regi motiverat bolagets verksamhet, ekonomi, riskprofil, kompetensbild och storlek, varför styrelsen bedömt dessa funktioner som lämpliga att ligga utanför den interna organisationen.

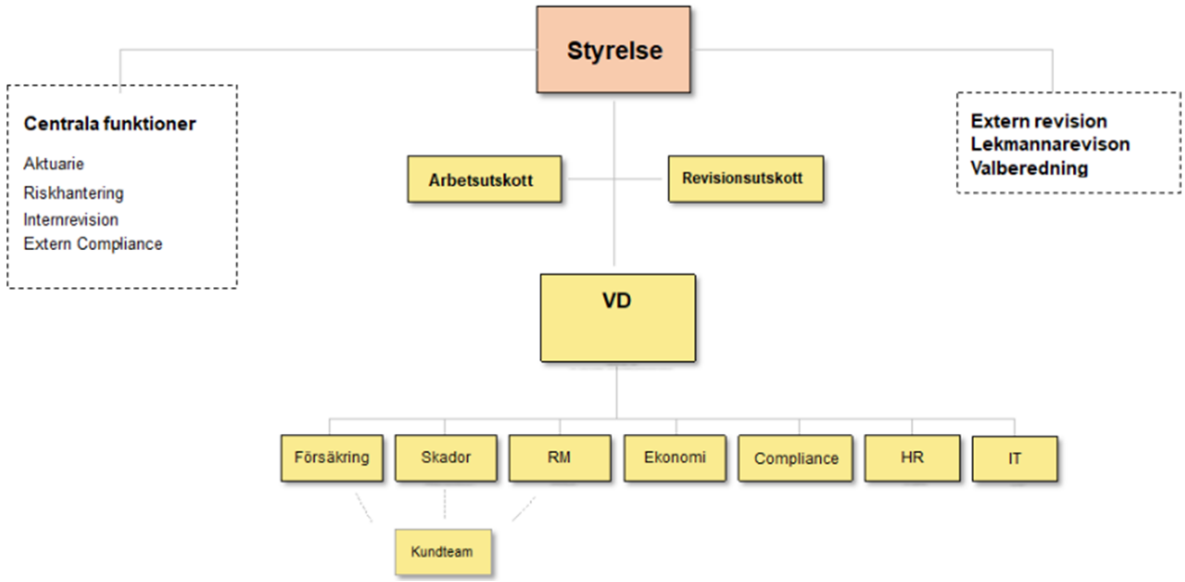

3 A2. Försäkringsresultat 2025

Nedan presenteras bolagets resultat i en femårsöversikt samt en resultatanalys för Egendom, Ansvar samt Olycksfall uppdelat på Direkt försäkring svenska risker och Direkt försäkring utländska risker.

Försäkringsrörelsens tekniska resultat innan premieåterbäring blir -19 776 (-6 146) tkr. Årets resultat efter skatt blir 1 334 (30 910) tkr.

Resultat, ställning, solvensdata samt nyckeltal femårsöversikt, tkr

	2025	2024	2023	2022	2021
Resultat					
Premieinkomst, f e r	122 658	123 641	112 268	123 104	127 614
Premieintäkt, f e r	122 687	123 644	112 323	123 161	127 728
Kapitalavkastning överförd från finansrörelsen	3 116	3 499	5 784	3 715	6 411
Försäkringsersättningar, f e r	-115 783	-99 741	-92 919	-71 953	-76 357
Premieåterbäring	-13 262	-20 733	-7 109	0	-22 793
Driftskostnader	-29 797	-33 550	-35 588	-34 242	-33 811
Försäkringsrörelsens tekniska resultat före premieåterbäring	-19 776	-6 146	-10 401	20 682	25 971
Årets resultat	1 334	30 910	32 069	-14 904	20 959
Ekonomisk ställning					
Placeringstillgångar	663 472	556 276	490 018	429 877	491 035
Försäkringstekniska avsättning, f e r	188 530	188 530	180 471	131 485	149 603
Konsolideringskapital	478 642	447 285	400 301	366 443	381 346
Varav uppskjuten skatt i konsolideringskapital	18 950	18 950	17 758	21 092	21 092
Solvensrelaterade uppgifter					
Solvenskapitalkrav (SCR)	237 067	188 343	162 927	157 284	208 294
Minikapitalkrav (MCR)	59 267	47 086	47 310	43 604	52 074
Kapitalbas	497 361	450 396	402 016	369 101	369 854
Nyckeltal					
Försäkringsrörelsen					
Skadeprocent, f e r	94%	81%	83%	58%	60%
Driftskostnadsprocent, f e r	24%	27%	32%	28%	26%
Totalkostnadsprocent, f e r	118%	108%	115%	86%	86%
Kapitalförvaltningen					
Direktavkastning	1,73%	2,09%	3,91%	2,98%	5,38%
Totalavkastning	5,81%	11,95%	11,69%	0,00%	12,28%
Ekonomisk Ställning					
Konsolideringsgrad	390%	362%	356%	298%	299%

Definitioner

Skadeprocent Försäkringsersättningar i procent av premieintäkterna för egen räkning (f.e.r.).
Driftskostnadsprocent Försäkringsrörelsens driftskostnad i procent av premieintäkterna f.e.r.
Totalkostnadsprocent Summan av skadekostnads- och driftskostnadsprocenten.
Direktavkastning Kapitalavkastning i procent av ett vägt genomsnitt av placeringstillgångarnas, inklusive kassa och bank, verkliga värde.
Totalavkastning Summan av kapitalavkastning samt realiserade och orealiserade värdeförändringar, i procent av ett vägt genomsnitt av placeringstillgångarna, inklusive kassa och bank till verkligt värde.
Konsolideringsgrad Konsolideringskapital i procent av premieinkomst f.e.r.

Resultatanalys för Egendom, Ansvar samt Olycksfall 2025 tkr

	Not	Direkt försäkring svenska risker				Total
		Egendom, Företag och fastighet	Ansvar, Företag och fastighet	Olycksfall	Direkt försäkring utländska risker	
Premieintäkter för egen räkning	(a)	60 560	24 897	15 886	21 343	122 687
Kapitalavkastning överförd från finansrörelsen		2 108	338	234	436	3 116
Försäkringsersättningar f e r	(b)	-45 074	-21 683	-13 328	-35 698	-115 783
Premieåterbäring		-8 972	-1 439	-997	-1 854	-13 262
Driftskostnader		-20 157	-3 234	-2 241	-4 165	-29 797
Skadeförsäkringens tekniska resultat		**-11 534**	**-1 121**	**-446**	**-19 937**	**-33 038**
Försäkringstekniska avsättningar, före avgiven återförsäkring						
Avsättningar för ej intjänade premier och kvardröjande risker		0	0	0	0	0
Avsättning för oreglerade skador		260 158	50 753	23 746	120 215	454 872
S:a försäkringstekniska avsättningar före avgiven återförsäkring		**260 158**	**50 753**	**23 746**	**120 215**	**454 872**
Återförsäkrares andel av försäkringstekniska avsättningar						
Avsättning för ej intjänade premier och kvardröjande risker		0	0	0	0	0
Avsättning för oreglerade skador		212 862	295	4 387	19 287	236 831
S:a återförsäkrares andel av försäkringstekniska avsättningar		**212 862**	**295**	**4 387**	**19 287**	**236 831**
Noter till Resultatanalys för skadeförsäkringsrörelse						
(a) Premieintäkter, efter avgiven återförsäkring						
Premieinkomst, före avgiven återförsäkring		175 998	28 236	19 565	36 365	260 164
Premier för avgiven återförsäkring		-115 467	-3 339	-3 678	-15 022	-137 506
Förändring i avsättning för ej intjänade premier och kvardröjande risker		132	0	0	0	132
Återförsäkrares andel av förändring i avsättning för ej intjänade premier och kvardröjande risker		-103	0	0	0	-103
S:a premieintäkter efter avgiven återförsäkring		**60 560**	**24 897**	**15 886**	**21 343**	**122 687**
(b) Försäkringsersättningar, efter avgiven återförsäkring						
Utbetalda försäkringsersättningar						
Före avgiven återförsäkring		-34 869	-22 777	-8 809	-15 897	-82 352
Återförsäkrares andel		14 187	-45	1 348	740	16 229
S:a utbetalda försäkringsersättningar		**-20 682**	**-22 822**	**-7 462**	**-15 157**	**-66 123**
Förändring i avsättning för oreglerade skador						
Före avgiven återförsäkring		-110 579	1 240	-8 854	-26 727	-144 921
Återförsäkrares andel		86 187	-100	2 988	6 186	95 261
S:a förändring i avsättning för oreglerade skador		**-24 392**	**1 139**	**-5 866**	**-20 541**	**-49 659**
S:a försäkringsersättningar efter avgiven återförsäkring		**-45 074**	**-21 683**	**-13 328**	**-35 698**	**-115 783**

4 A3. Investeringsresultat 2025

Bolagets kapital förvaltas i ränteplaceringar, aktiefonder samt alternativa placeringar med målet att generera ett så gott finansiellt resultat som möjligt utan att göra avkall på beslutad risknivå och aktsamhet. Risknivån mäts genom Value at Risk (VaR) som 2025 liksom 2024 får uppgå till max 15 procent. Per 2025-12-31 utgör placeringarna 70 procent av balansomslutningen och är till 49% aktiebaserade, 45% räntebaserade och till 5% alternativa investeringar.

Utöver det kapital som placeras på lägre sikt har bolaget 35 429 tkr på bankkonto per 2025-12-31.

Portföljens avkastning för 2025 blev 5,4% och fördelar sig som nedan:

Placering 2025-12-31	**tkr**
SPP FRN Företagsobligation	101 774
Storebrand Global All Countries	186 568
Storebrand Sverige A	139 523
Storebrand Global Företagsobligation	40 164
Storebrand High Yield Företagsobligation	25 040
Storebrand Kortränta	100 305
Storebrand Obligation A	33 829
WisdomTree Core Physical Gold	24 995
Alcur	11 274
Summa	663 472

4.1 A4. Resultat från övriga verksamheter

Bolaget har inga inkomster från övrig verksamhet.

4.2 A5. Övrig information

Ingen övrig information avseende verksamhet och resultat lämnas i denna rapport.

5 B. Företagsstyrningssystem 2025

Styrelsen bedömer att bolagets företagsstyrningssystem är väl anpassat till verksamhetens art, omfattning och komplexitet där den löpande utvärderingen från bolagets granskningsfunktioner inte har resulterat i några väsentliga förändringar i företagsstyrningssystemet under året.

5.1 B1. Allmän information om företagsstyrningssystemet

Företagsstyrningssystemet regleras i ett antal styrdokument fastställda av bolagets styrelse. Styrdokumenten uppdateras årligen samt vid väsentlig förändring, lika så interna processer och system för riskhantering, styrning och kontroll inom försäkringsverksamhet samt kapitalförvaltning.

Målet med bolagets företagsstyrningssystem är att upprätthålla en effektiv verksamhet med stöd av system och kontroller som syftar till säkerställande av att:

- bolagets syfte och ändamål uppnås
- ansvar och arbete är fördelat så att intressekonflikter undviks
- verksamhetsuppföljning och rapportering till styrelse och VD är tillförlitlig och relevant
- redovisningen är fullständig och riktig, att transaktioner rapporteras i tid, att redovisade transaktioner verkligen är genomförda och att dualitet finns
- samtliga risker som bolaget är exponerat för identifieras, behandlas och följs upp
- bolagets resurser används effektivt

5.1.1 Styrelse

Bolagsstämman fastställer, med utgångspunkt i ägarkommunernas nomineringar, styrelsens bemanning som består av tio ordinarie ledamöter och fem ersättare från delägarkommunerna samt en försäkringssakkunnig ledamot. Styrelsen tillsätter VD där fördelningen av roller och ansvar mellan styrelse och VD fastställs i styrdokumenten *Arbetsordning för styrelsen* respektive *VD-instruktion*.

Styrelsen övervakar löpande bolagets verksamhet och ser till att organisationen är så utformad att redovisning, förvaltning, ekonomiska förhållanden och risker kontrolleras på ett betryggande sätt. Styrelsen fastställer målsättningar, riktlinjer och strategiska planer och fattar beslut i frågor av principiellt viktig karaktär och av väsentlig betydelse för bolagets verksamhet som exempelvis återförsäkringsskydd. Styrelseprotokollet distribueras, utöver ledamöter och övriga närvarande, till delägarkommunernas elektroniska brevlådor samt bolagets revisorer och övriga granskningsfunktioner. Styrelsen har även utsett ett arbetsutskott med huvudsakligt syfte att bereda ärenden till styrelsemöten samt ett tvingande revisionsutskott med uppgift att stödja styrelsen i arbetet med att kvalitetssäkra bolagets finansiella rapportering, internkontroll och riskhantering.

5.1.2 Verkställande direktör

VD företräder bolaget utåt och tecknar dess firma i den löpande förvaltningen. VD leder och följer upp verksamheten och rapporterar regelbundet till styrelseordförande och den övriga styrelsen. VD:s ansvar, befogenheter och arbetssätt regleras av bolagsordningen, *Arbetsordning för styrelse* samt *VD-*

instruktion. Styrelsen har även utsett en t.f. VD i form av ledamot Karl-Ove Andersson via bolaget KOANO AB som aktiveras vid ordinarie VD:s oplanerade frånvaro.

5.1.3 Centrala nyckelfunktioner

Styrelsen har i företagsstyrningssystemet inrättat de fyra centrala nyckelfunktioner som är tvingande och utifrån sina roller utgör en integrerad del av systemets hantering, kontroll och uppföljning av risker och regelefterlevnad:

- Riskhanteringsfunktionen
- Regelefterlevnadsfunktionen
- Internrevisionsfunktionen
- Aktuariefunktionen

De centrala nyckelfunktionerna ska verka oberoende, effektivt samt utan otillbörlig påverkan från bolaget, varandra eller annan part utifrån relevanta riktlinjer fastställda av styrelsen. Rapportering från de centrala funktionerna sker både till styrelse och VD. Bolagets VD och berörda tjänstepersoner har ett nära samarbete med de centrala funktionerna som utöver granskning även bistår den löpande verksamheten rådgivande i syfte att effektivisera och förbättra densamma. De centrala nyckelfunktionerna deltar på bolagets styrelsemöten när de har att föredra rapporter, årsplaner eller ge styrelsen annan relevant information eller utbildning.

5.1.4 Övriga nyckelfunktioner

Styrelsen har även definierat ett antal övriga nyckelfunktioner vilka har betydelse för verksamhetens funktionalitet och som av ekonomiska, organisatoriska, kompetensmässiga och oberoende orsaker bedömts lämpliga att ligga utanför den interna organisationen:

- IT-drift och service
- Backupfunktion för VD
- Rapporteringssystem
- Skadereglering
- Affärssystem
- Kapitalförvaltningsadministration

5.1.5 Beställaransvariga

Samtliga nyckelfunktioner kontrolleras av en beställaransvarig styrelseledamot eller tjänsteperson med relevant beställarkompetens som utses av styrelsen i syfte att tillse att respektive leverantör utför sitt uppdrag med leverans och kvalitet enligt avtal.

5.1.6 Ersättningspolicy

I enlighet med bolagets *Ersättningspolicy* beslutar styrelsen om ersättning och övriga anställningsvillkor för VD. För övriga medarbetare tas beslut av VD i enlighet med gällande kollektivavtal.

Bolagets ersättningsmodell har inga rörliga inslag då all ersättning till samtliga befattningshavare är fast. Tilldelning av aktier, optioner eller andra incitamentsprogram förekommer inte till någon befattningshavare. 2025-års lönerevision resulterade i en höjning av lönekostnaden med totalt 3,4 procent (varav 0,3 procent i form av generell pensionsavsättning) vilket kostnadsmässigt var i linje med det så kallade "märket" som sätts av parterna inom industrin.

Ingen styrelseledamot är anställd i bolaget. Styrelsens arvode följer av riksdagens GRB-ersättning med årligt fastställande av bolagsstämman och någon annan ersättning utöver arvodet utgår inte.

5.1.7 Transaktioner med närstående

Bolaget klassificerar närstående parter som nyckelpersoner i ledande ställning samt övriga närstående parter. Nyckelpersoner i ledande ställning omfattar VD och styrelse medan övriga närstående parter inte har identifierats. Karl-Ove Andersson innehar uppdrag som försäkringssakkunnig styrelseledamot med funktionsansvar för den centrala nyckelfunktionen riskhantering samt uppdras även roll som t.f. VD genom avtal med KOANO AB, vilket är att betrakta som transaktion med närstående. Uppdraget har redovisats till bolagets externrevisionsfunktion och även hanterats beträffande potentiell intressekonflikt.

5.1.8 PEP

Styrelseordförande Fredrik Ahlstedt innehar uppdrag som riksdagsledamot och sorterar därmed under PEP som politisk exponerad person.

6 B2. Fit & Proper med lämplighetskrav 2025

Bolagets lämplighetskrav är utformade för att säkerställa erforderlig samlad kompetens för bolagets förvaltning och utveckling enligt *Riktlinje för Fit & Proper*. Kraven gäller för styrelseledamöter, VD, utförare i centrala nyckelfunktioner samt beställaransvariga för de centrala nyckelfunktionerna. Motsvarande krav ställs också på utförare i bolagets övriga nyckelfunktioner, definierade av styrelsen.

Bolagets styrelse och VD ska minst årligen genomföra en så kallad Fit & Proper-övning i frågeform alternativt som självskattning utefter fastställd riktlinje. Syftet att säkerställa styrelsens och VD:s kompetens inom:

- försäkrings- och finansmarknad
- affärsstrategi och affärsmodell
- företagsstyrning
- finansiell och aktuariell analys
- regelverk och lagstadgade krav

Bolaget ska även tillförsäkra att styrelseledamöter och VD inte förekommer i något belastningsregister, att de uppfyller kraven på likviditet och soliditet samt att de har ett gott anseende och en hög integritet, vilket sker genom självskattning.

Bolaget lämplighetsprövar av delägarkommunerna nominerade styrelseledamöter i god tid innan bolagsstämman, vartefter en mer omfattande lämplighetsprövningen utförs av Finansinspektionen där bolagets prövning ingår som del av tillsynsmyndighetens beslutsunderlag.

6.1 Utfall av övning i Fit & Proper 2025

Den senaste övningen i Fit & Proper för styrelse och VD genomfördes under november/december 2025 och bestod av tolv frågor inom de fem övergripande kompetensområden som Solvens II-regelverket föreskriver, vidare nedbrutet mot bolagets affärs- och verksamhetsområden. Det genomsnittliga resultatet på en femgradig skala uppgick till 4,64. Vad gäller ledamöternas och VD:s redovisning inom området Proper finns inga brister att anmärka på gällande legala- eller disciplinära avsnitt, moral, integritet eller finansiell soliditet.

6.2 Utbildning

Nya ledamöter och ersättare genomgår bolagets obligatoriska introduktions- och utbildningsprogram vid tillträdande och erhåller såväl intern som extern utbildning i samband med särskilda strategimöten som genomförs två gånger om året. Utbildningsområden tas fram utefter skattat behov samt ledamöternas egna önskemål som anges i samband med övningen i Fit & Proper. Ordinarie styrelsemöten, normalt sju per kalenderår, bidrar även till successiv kompetensökning.

7 B3-B4. Riskhanteringssystem inklusive egen risk- och solvensbedömning 2025

Syftet med bolagets riskhanteringssystem är att säkerställa att väsentliga risker löpande identifieras, bedöms, prioriteras och hanteras på ett enhetligt sätt för att uppnå bolagets syfte och ändamål.

Riskhanteringssystemet är en integrerad del av företagsstyrningssystemet som regleras i riktlinjer fastställda av styrelsen och består av följande huvudsakliga delar:

- **Riskhanteringsstrategi** för att styra och optimera risker genom en aktiv riskhantering
- **Riskhanteringsprocess** övergripande och för respektive riskområde
- **Riskaptit** vilken risk bolaget vill exponera sig för inom respektive riskområde
- **Kapitalmål** för bolagets kapitalisering
- **Riskprofil** summan av faktiska och potentiella riskexponeringar vid varje given tidpunkt där riskprofilen ska ligga inom riskaptiten

I riskhanteringssystemet ingår också Egen risk- och solvensbedömning (Own Risk and Solvency Assessment, ORSA) som utförs minst årligen och sammanställs i en skriftlig rapport vilken fastställs av styrelsen.

7.1 Riskhanteringsstrategi

Bolagets riskhanteringsstrategi är att begränsa sina risker genom en aktiv riskhantering och en löpande uppföljning och rapportering för att hålla riskprofilen inom riskaptiten. Målet är att kunna styra och optimera bolagets riskexponering i syfte att minimera de ekonomiska effekterna av oönskade och/eller oväntade händelser samt maximera sannolikheten att bolaget når sina affärsmål och åtaganden gentemot försäkringstagarna.

7.2 Riskhanteringsprocess

Den övergripande riskhanteringsprocessen beskrivs i *Riktlinje för intern kontroll och riskhanteringssystem* och innefattar bland annat
• definitioner av riskmått
• toleransnivåer (limiter)
• instruktioner för värdering eller mätning av risker
• tekniker för reducering av risker
• rapporteringsrutiner och ansvarsfördelning

7.3 Riskaptit

Bolaget definierar riskaptit som den nivå och inriktning på bolagets risker som kan accepteras för att uppnå affärsmålen utan allvarlig påverkan på balansräkningen.

Riskområde	Delområde	Bedömd exponering	Riskaptit
1. Försäkringsrisk	Premierisk, reservrisk, katastrofrisk	Önskvärd	Hög
1. Marknadsrisk	Marknadsrisk, matchningsrisk och koncentrationsrisk	Nödvändig	Måttlig
1. Motpartsrisk	För likvida medel/placeringar	Nödvändig	Måttlig
	För återförsäkring	Önskvärd (i storlek) Nödvändig (i motpart)	Hög i (i storlek) Måttlig (i motpart)
1. Operativ risk	Produkt- och processrisker - fastställda arbetsprocesser fungerar inte, är okända eller icke-ändamålsenliga	Ej önskvärd	Låg
	Personalrisker - arbetsuppgifter kan inte utföras korrekt eller i tid	Ej önskvärd	Låg
	Säkerhetsrisker - externa brott eller interna oegentligheter	Ej önskvärd	Låg
	IT-risker - system otillgängliga eller inte är tillräckligt säkra	Ej önskvärd	Låg
	Regelefterlevnadsrisker - relaterade till bolagets tillstånd att bedriva verksamhet	Ej önskvärd	Låg
1. Affärsrisk	Intjänings- och strategisk risk < 4 år	Önskvärd	Låg
	Intjänings- och strategisk risk > 4 år	Önskvärd	Måttlig
	Ryktesrisk	Nödvändig	Låg

7.4 Kapitalmål

Mål- och toleransnivåerna är satta för att minimera risken för återkapitalisering.

Område	Styrelsebeslut/Lagkrav
Solvenskapitalkvot (SCR)	Minst 150%
Täckningsgrad FTA	Minst 110%
Minimikapitalkvot (MCR)	4 miljoner euro
Kapitalplacering inom limit	VaR under 15
Avkastningsmål kapitalförvaltning	SCB:s Byggkostnadsindex plus säkerhetsmarginal om 1,5 procentenheter.
Rating för återförsäkrare	Mininivå: A för ansvarsskador och BBB övriga risker
Självbehåll	Enligt gällande styrelsebeslut

7.5 Riskprofil

Bolaget definierar riskprofil som summan av faktiska och potentiella riskexponeringar vid varje given tidpunkt. Bolagets riskprofil ska ligga inom dess riskapitit. Styrelsen har fastställt att bolaget ska ha en aktsam riskprofil.

7.6 Riskhanteringsfunktionen

Riskhanteringsfunktionen arbetar oberoende från bolagets övriga funktioner och övervakar bolagets riskhantering och riskhanteringssystemets effektivitet för styrelsens räkning. Funktionen utgör också ett stöd för bolaget i utformning och genomförande av riskhanteringssystemet samt driver och samordnar ORSA-processen för styrelsens räkning. Funktionen är från och med 2024 helt i intern regi med kvartalsrapportering till styrelsen.

7.7 Egen risk- och solvensbedömning - ORSA

Den Egna risk-och solvensbedömningen (Own Risk and Solvency Assessment, ORSA) är en central process i styrelsens och ledningens utvärdering av bolagets risker och kapitalisering. ORSA binder ihop regelverken kring kapitalkrav, företagsstyrning och rapportering i en process där bolaget bedömer sitt totala kapitalbehov och att riskhanteringssystemet är effektivt. Processen innefattar både kvalitativ och kvantitativ analys. En central del i den kvantitativa analysen och i kvantifieringen av kapitalbehovet är prognoserna för bolagets framtida finansiella ställning under både en förväntad utveckling och olika alternativa (stressade) mer negativa scenarier. Scenarierna utformas utifrån en bedömning av vilka risker som kan hota bolagets finansiella ställning. ORSA utförs minst årligen samt vid behov om exempelvis bolagets riskprofil ändras materiellt. Den senaste rapporten beslutades av

styrelsen 2025-12-19. Processen bedrivs löpande under året och styrelsen har vid flera möten 2025 behandlat frågor relaterade till ORSA.

Styrelsen fastställde bolagets största risker 2025 som maximala skadekostnader i självbehållen, dyrare och mer riskfylld återförsäkring samt otillräcklig täckning av FTA till följd av börskrasch. ORSA-rapporten visar att bolaget sannolikt inte kommer att behöva någon kapitalförstärkning fram till och med 2028.

8 B5. Internkontrollsystem 2025

Den interna kontrollen är en del av styrningen av bolaget och syftar till säkerställande att:

- verksamheten bedrivs enligt beslutade strategier och styrande dokument för att nå affärsmålen
- organisationens utformning är effektiv
- verksamheten har en god förmåga att identifiera, mäta, övervaka och hantera risker
- den finansiella rapporteringen är tillförlitlig

Kontrollerna utförs dels i organisationens första linje som utgörs av den operativa verksamheten, dels av andra linjens funktioner (aktuarie-, regelefterlevnads- och riskhanteringsfunktionen) som övervakar, kontrollerar, följer upp och utvärderar första linjens arbete och även utför egna självständiga kontroller. En tredje linje innefattar internrevisionsfunktionen som granskar och utvärderar företagsstyrningssystemet inklusive första och andra linjens arbete med internkontroll, en lekmannarevision med uppgift att kontrollera styrelsens verkställande av fattade beslut samt bolagets externrevision.

Bolagets internkontrollsystem bygger på kontroller av arbetsmoment som integrerats i bolagets processer. Systemet består också av regelefterlevnadsfunktionen, informationssäkerhetsfunktionen (CISO), den oberoende granskningsfunktionen (internrevisionen), kontroller avseende hantering av personuppgifter (DSO), IKT-revisioner och skaderevisioner.

8.1 Funktionen för regelefterlevnad

Funktionen är en del av det interna kontrollsystemet som ansvarar för att genom oberoende granskningar kontrollera bolagets regelefterlevnad och ge råd till styrelse och VD i fråga om efterlevnaden av de lagar och regler som är relaterade till bolagets tillstånd att bedriva försäkringsverksamhet. Styrelsen fastställer årligen *Riktlinje för regelefterlevnadsfunktionen* liksom årsplan och riskanalys för granskning.

Funktionen lämnar kvartalsvisa granskningsrapporter till styrelse och VD utifrån en årlig granskningsplan fastställd av styrelsen.

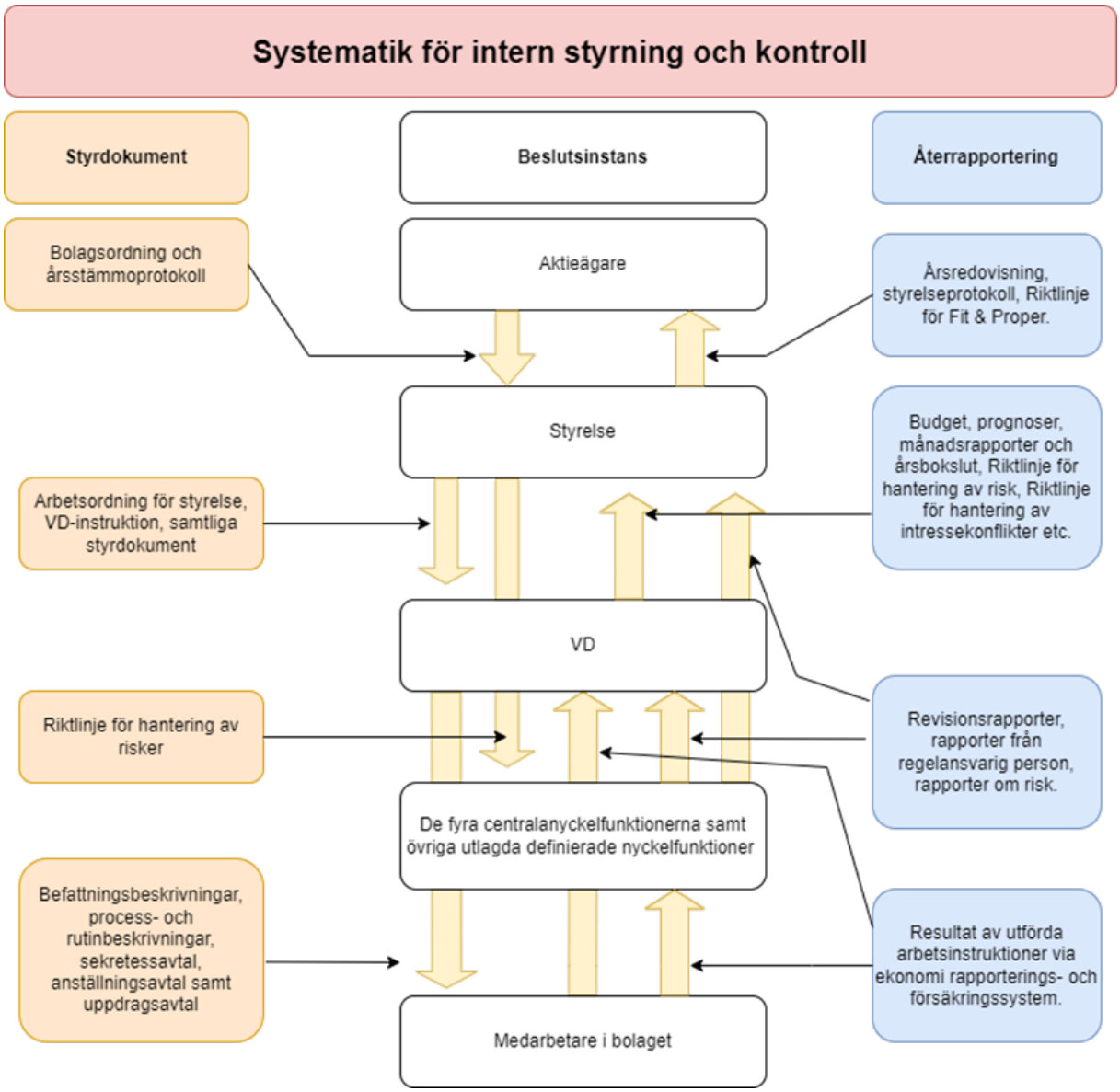
Systematik för intern styrning och kontroll
Styrdokument
Beslutsinstans
Återrapportering
Bolagsordning och årsstämmoprotokoll
Aktieägare
Årsredovisning, styrelseprotokoll, Riktlinje för Fit & Proper.
Styrelse
Budget, prognoser, månadsrapporter och årsbokslut, Riktlinje för hantering av risk, Riktlinje för hantering av intressekonflikter etc.
Arbetsordning för styrelse, VD-instruktion, samtliga styrdokument
VD
Riktlinje för hantering av risker
Revisionsrapporter, rapporter från regelansvarig person, rapporter om risk.
De fyra centralanyckelfunktionerna samt övriga utlagda definierade nyckelfunktioner
Befattningsbeskrivningar, process- och rutinbeskrivningar, sekretessavtal, anställningsavtal samt uppdragsavtal
Resultat av utförda arbetsinstruktioner via ekonomi rapporterings- och försäkringssystem.
Medarbetare i bolaget

9 B6. Internrevisionsfunktion 2025

9.1 Internrevisionsfunktionen

Funktionen arbetar på styrelsens uppdrag och granskar bolagsstyrningens ändamålsenlighet, tillförlitlighet och effektivitet avseende organisation, system, processer, dokumentation och rapportering, med åtgärdsrekommendationer för att rätta till brister.

Funktionen ligger i organisationens linje tre och kontrollerar därmed linje ett och två. Funktionen är helt självständig från den i övrigt granskade verksamheten och är direktrapporterande till styrelsen utefter dialog med VD.

Styrelsen fastställer årligen *Riktlinje för internrevisionsfunktionen* liksom årsplan för granskning där granskningsområden sätts i dialog med internrevisionen samt utvärderar den interna kontrollen med utgångspunkt i riskgenomgång av verksamheten med tillhörande prioriteringsordning. Utförande granskningsperson närvarar vid styrelsemöten då funktionens rapporter liksom års- och granskningsplaner behandlas.

10 B7. Aktuariefunktion 2025

10.1 Aktuariefunktionen

Aktuariefunktionen ansvarar enligt av styrelsen fastställd riktlinje för att övervaka bolagets försäkringsrisker samt identifiera bristande efterlevnad av regler kring beräkning av försäkringstekniska avsättningar (FTA), reserver och premier. Funktionen granskar och intygar minst årligen att beloppen för FTA är tillräckliga och rimliga. Ansvaret innefattar även kravställning, samordning, kalibrering och validering av FTA samt övervakning av delar av den finansiella redovisningen, aktuariella beräkningar och stressade scenarier till ORSA-rapporten liksom de kvantitativa delarna av tillsynsrapporteringen, främst avseende QRT.

Funktionen tillhör den andra försvarslinjen, rapporterar till styrelse och VD, och är operativt direkt underställd VD. Funktionsansvarig närvarar vid styrelsemöten då funktionens rapporter och granskningsplaner behandlas, samt vid övrigt eventuellt informations- och utbildningsbehov.

11 B8. Uppdragsavtal 2025

Bolaget har möjlighet att uppdra åt annan juridisk person att utföra vissa uppgifter och funktioner som ingår i bolagets rörelse vilket regleras i ett uppdragsavtal. Styrelsen och VD ansvarar för den verksamhet som lagts ut externt i samma utsträckning som för all övrig verksamhet.

Styrelsen har fastställt *Riktlinje för uppdragsavtal* med principer och processer för hantering av uppdragsavtal. Styrelsen beslutar om uppdragsavtal för funktioner och tjänster som anses kritiska och särskilt viktiga för bolagets verksamhet och företagsstyrning. VD beslutar om uppdragsavtal såvida det inte faller på styrelsen enligt fastställda riktlinjer. Utlagd verksamhet får inte medföra att försäkringstagaren ges sämre försäkringsrelaterade villkor jämfört med om funktionen låg inom den egna organisationen, vilket säkerställs av utsedd beställaransvarig i form av styrelseledamot, VD eller annan tjänsteman.

Bolaget har ingått avtal för tjänster levererade av centrala nyckelfunktioner samt övrigt definierade nyckelfunktioner vilket rapporteras årligen till Finansinspektionen, eller vid förändring under verksamhetsåret om förändringen avser en central nyckelfunktion.

11.1 Utförare centrala nyckelfunktioner 2025

Funktion	Leverantör	Funktionsansvarig	Beställaransvarig
Aktuarie	Advisense AB 559005–7773 Från och med 2026; Nordic Actuary AB 556907–0443	Erik Gustafsson Från och med 2026; Ola Hestnes	Försäkringssakkunnig styrelseledamot Karl-Ove Andersson
Internrevision	Moneo AB 556554–3534	Agneta Bremander (ansvarig utförare Örjan Mårtensson)	Styrelseordförande Fredrik Ahlstedt
Regelefterlevnad	HSA Söderqvist AB 556638–0472	Johan Grenefalk	Compliance Officer Roger Nyman
Riskhantering	Egen regi	Försäkringssakkunnig styrelseledamot Karl-Ove Andersson	Styrelseledamot Linda Ekström

11.2 Utförare övriga nyckelfunktioner 2025

Funktion	Leverantör	Funktionsansvarig	Beställaransvarig

IT- drift och service	Gävle kommun 212000–2338	Gävle kommun	Styrelseledamot
Kapitalförvaltningsadministration	Carnegie Investment Bank AB 516406–0138	Gustaf Malmfors	VD
Backupfunktion för VD	KOANO AB 556799–4115	Karl-Ove Andersson	Styrelseordförande
Rapporteringssystem	Solvency Tool APS DK 34 055 009	Caspar Richter	Ekonomiansvarig
Skadereglering egendom/ ansvar	Crawford & Co Sweden AB 556033–6793	Anna Werner	Skadeansvarig
Skadereglering Kollektiv olycksfall	Van Ameyde Sweden AB 556470–9078	Marcus Olsson	Skadeansvarig
Försäkrings- och skadehanteringssystem	iFACTS AB 556474–6476	Anne-Marie Lundmark	Systemansvarig

11.3 B8. Övrig information

Någon övrig information om bolagets företagsstyrningssystem föreligger inte.

12 C. Riskprofil 2025

12.1 Riskaptit

Bolaget definierar riskaptit som den nivå och inriktning på bolagets risker som kan accepteras för att uppnå affärsmålen utan allvarlig påverkan på balansräkningen. Styrelsen har fastställt att bolaget ska ha en aktsam riskaptit och minst årligen ska omvärdera risklimiterna.

Riktlinjer för vilka risker som bolaget får ikläda sig ansvar för fastslås av styrelsen med beaktande av bolagsordningen och de begränsningar som gäller för bolaget med avseende på dess egna kapital och i övrigt med hänsyn till begränsningar i Försäkringsrörelselagen (FRL).

12.2 Riskprofil

Bolaget definierar riskprofil som summan av faktiska och potentiella riskexponeringar vid varje given tidpunkt. Bolagets riskprofil ska ligga inom dess riskapitit.

12.3 Riskexponering

Bolaget är exponerat mot teckningsrisker från skade- och sjukförsäkring, marknadsrisker, motpartpartsrisker och operativa risker. Bolaget använder standardformeln enligt solvens II-regelverket för att beräkna solvenskapitalkravet (SCR) för dessa risker. Utöver standardformelns riskkategorier är bolaget exponerat för likviditetsrisker och affärsrisker vilka bedöms inom ramen för ORSA-processen.
Styrelsens slutsats är att likviditets- och affärsriskerna är små och att inget ytterligare kapital därför behöver avsättas utöver SCR.

Bolagets kapitalsituation är följande, jämfört med föregående år:

Område	Mål	2025-12-31	2024-12-31
Solvenskapitalkvot (SCR)	Minst 150%	210%	239%
Minimikapitalkvot (MCR)	4 miljoner euro	839%	957%
Täckningsgrad FTA	Minst 100%	321%	334%

Vid utgången av 2025 var solvenskapitalkvoten 210% och styrelsen har gjort bedömningen att det inte föreligger behov av åtgärder för minskat solvenskapitalkrav eller stärkt kapitalbas.

12.4 C1. Teckningsrisk

Bolaget har teckningsrisker inom skadeförsäkring i form av skadeförsäkringsrisker och sjukförsäkringsrisker vilka utgörs av:

- Premierisk, risken att premien är otillräcklig för att täcka skador och andra kostnader.
- Reservsättningsrisk, risken att gjorda avsättningar för inträffade skador är inte tillräckliga för att täcka framtida skador
- Katastrofrisk, risken för oväntat stora skador eller kumulerande och sammantagna skadehändelser.

Bolaget följer interna riktlinjer för att säkerställa riktig bedömning och kvantifiering av den risk som tecknas, samt för att specificera försäkringsbelopp och definiera vilka typer av risker som får accepteras. Riskreducering vidtas så fort de toleransnivåer som definierats i riskaptitramarna och/ eller relevant styrdokument har överskridits.

Teckningsriskerna utgör bolagets näst största riskkategori inom vilken koncentrationsrisk uppstår till följd av att portföljen är relativt liten med få försäkringstagare med likartad verksamhet.

Enligt bolagets styrdokument ansvarar bolagets styrelse för att det finns givna teckningsinstruktioner för de försäkringsklasser där teckningsrisken för enskilda exponeringar begränsas av maximala ersättningsbelopp genom de villkor som gäller för respektive försäkringsavtal.

För att begränsa teckningsriskerna upphandlar bolaget återförsäkring med av styrelsen beslutat maximalt självbehåll per försäkringsklass. Eventuell förändring föregås av en solvens- och resultatbedömning vid sämsta utfall för samtliga försäkringsklasser. Inför 2023 gjordes förändringar för försäkringsklasserna Others och Real Estate där självbehållen höjts för EEL och AA.

Reservsättningsrisken hanteras genom att värderingen för individuella försäkringsfall utgör den för tidpunkten och övriga förhållanden mest realistiska uppskattningen av försäkringsfallets kostnader som kan göras vid värderingstillfället med särskilt beaktande av att risk för underreservering kan ske. Bedömningen ska baseras på skriftligt reserveringsförslag från kompetenta skadereglerare hos leverantörer anlitade av bolaget.

Avsättningen för icke intjänade premier och kvardröjande risker avser att täcka den förväntade skade- och driftskostnaden under den återstående löptiden på ingångna försäkringskontrakt. Om premienivån bedöms vara otillräcklig för att täcka framtida skade- och driftskostnader, görs en avsättning för kvardröjande risker. Behov av avsättning för kvardröjande risker prövas fortlöpande.

12.5 C2. Marknadsrisk

Bolagets marknadsrisker bedöms vara måttliga i förhållande till bolagets totala solvensbehov då riskaptiten begränsas av ett VaR-värde (Value at Risk) på 15 % samt att täckningsgraden av FTA är betryggande.
Den samlade marknadsrisken mäts genom hur bolaget påverkas av förändringar i samtliga priser som styr värdet på dess tillgångar och skulder. Riskerna hanteras främst genom ramar i Riktlinje för kapitalförvaltning som begränsar investeringar med spekulativa inslag och sätter standarder. Bolagets placeringstillgångar utsätts för marknadsrisk i form av:

- **Koncentrationsrisk** - berör likviditetsrisk samt andra finansiella risker och omfattar risken för ytterligare förluster för bolaget på grund av antingen bristande spridning i tillgångsportföljen (exempelvis koncentration av investeringar i ett geografiskt område eller inom en bransch) eller stor risk hos en ensam värdepappersemittent eller grupp av emitenter. Bolagets placeringsriktlinje hanterar risken genom att begränsa storlek på innehav både hos enskild emittent och på enskild marknad.
- **Ränterisk** - från bristande matchning mellan tillgångar och försäkringsskulder i fråga om räntevillkor och löptid. De begränsade ränteriskerna i placeringarna hanteras med relativt korta löptider i ränteinstrumenten, exponering för ränterisk i försäkringsaffären är låg då den är kortsvansad.
- **Valutarisk** - från de tillgångar som är annan valuta än svenska kronor. Hanteras genom begränsning av placering i utländsk valuta i placeringsriktlinje. Bolaget har endast exponering i utländsk valuta i form av norska kronor. Indirekt har bolaget genom aktiefonder en valutaexponering mot främst dollar, en exponering bolaget är medvetet om men inte avser försöka skydda då valutahedge är kostsamt.

12.6 C3. Kreditrisk

Kredit- och motpartsrisk

Kreditrisk uppträder för bolaget främst i form av motpartsrisk i fordringar på återförsäkrare, dels genom fastställda återförsäkringsfordringar och dels genom återförsäkrarnas andel av oreglerade skador. Risken regleras genom krav på återförsäkrares rating och kreditvärdighet i upphandling. Spridning av återförsäkringsavtal till flera oberoende motparter och olika löptider eftersträvas. I ORSA-arbetet analyseras effekterna av försämrad kreditvärdighet hos motparterna.

Motpartsrisk finns även för banktillgodohavanden/ eventuella certifikat vilka begränsas av krav på kreditrating.

Exponeringen är begränsad för premiefordringar på försäkringstagare eftersom utebliven premiebetalning leder till annullering av försäkringskontrakten.

Riskreducering vidtas omgående utefter signaler om brister i motparts finansiella ställning.

12.7 C4. Likviditetsrisk

Risken att bolaget, även vid solvens, inte kan realisera investeringar och/eller få fram tillräckliga medel för att uppfylla sina finansiella åtaganden när de inträffar hanteras genom att placeringar ska kunna omvandlas till likvida medel inom tre bankdagar (alternativa investeringar inom 180 dagar).

Bolagets likviditetsrisk är begränsad då placeringarna är av god kvalitet, mestadels i fonder samt att bolaget håller likviditetsbuffert i form av kontomedel och placering i korträntefonder. Portföljen dessutom till stor del bestå av tillgångar med aktiva andrahandsmarknad. Stora skadeutbetalningar är kända långt förväg och planeras i likviditetsbudget.

Bolagets försäkringar löper årsvis med full premiebetalning i början av året. Försäkringstagarnas höga kreditvärdighet och goda betalningsförmåga innebär att likviditetsrisk på grund av försenade eller uteblivna betalningar är försumbar.

12.8 C5. Operativ risk

Med operativ risk avses risk för förlust orsakade av oplanerade kostnader till följd av mänskliga fel och felaktiga eller misslyckade processer, system eller händelser som stör affärsverksamheten.

Bolagets största operativa risker beror på bolagets begränsade storlek vilken gör kontinuitet och dualitet i interna processer och rutiner till en utmaning. Bolaget har en låg aptit för vissa typer av operativ risk och dessa är inom riskaptiten föranleder inte något behov av att avsätta ytterligare kapital än det genom den regelstyrda beräkningen.

Operativa risker kan inte fullt ut undvikas eller elimineras, bolaget minskar dem genom förebyggande arbete och ändamålsenlig riskhantering och riskkontroll. Bolaget identifierar operativa risker, bedömer konsekvenser och sannolikhet för inträffande och prioriterar åtgärder för de risker som har högt riskvärde vilket årligen gås igenom med Riskhanteringsfunktionen. Mitigering kan exempelvis ske genom automatiska eller manuella kontroller, dualitet, ändring i process, riktlinje, rutin eller systemstöd samt kompetenshöjning.

Bolaget har upprättat kontinuitetsplaner för att i första hand undvika och i andra hand hantera driftstopp som orsakas av att interna processer och rutiner är felaktiga eller inte ändamålsenliga, mänskliga fel, felaktiga system eller externa händelser inklusive legala risker. Bolaget har upprättat rutiner och successionsplaner för att minimera nyckelpersonsberoende.

12.9 C6. Övriga materiella risker

Bolagets övriga materiella risker finns inom sedimentet affärsrisker, vilka består av strategiska risker, affärsrisker och ryktesrisker. I och med att endast risker inom ägargruppen försäkras och inga nya risker från den öppna marknaden tas in, har bolaget en stabil marknad vilket ger framtida finanser och kapitalbas en stabil grund. Riskportföljen förändras i låg takt med demografisk utveckling, ägarnas bestånd och investeringar i kommunal verksamhet. Politik och lagstiftning kan påverka men sker i regel i långsam takt och under kontrollerade former vilket skapar förutsättningar för bolaget att anpassa sin verksamhet.

En av de större affärsriskerna i ett kommunägt captive relaterar till kontinuitet i ägarstrukturen. Om en av delägarkommunerna väljer att teckna sina försäkringar i annat traditionellt försäkringsbolag medför detta ett bortfall av premieintäkter. Det i sin tur försämrar bolagets kapacitet att täcka gemensamma driftskostnader utan given möjlighet att ersätta bortfallet med annat än premiehöjning för kvarvarande delägare samt med risk för att fler delägare vill frånträda bolaget. För att reducera denna affärsrisk gäller aktieägaravtalet i 10 år från 2021 och därefter rullande 5 år i sänder om det inte sägs upp 12 månader innan årsförfallodag.

Risken att en av delägarkommun skulle överväga att frånträda bolaget hanteras och reduceras även genom kontinuerlig dialog med delägarnas politiska- och tjänstemannaorganisationer med löpande information om verksamhetens gång och upprätthållande av goda relationer.

12.10 C7. Övrig information

En långvarig global finanskris eller ökade skador på grund av förändrat klimat kan på sikt komma öka bolagets återförsäkringskostnader. Bolaget har genom justeringar i premier och försäkringsvillkor

möjlighet att motverka både ökade återförsäkringskostnader och ökade skadekostnader som effekt av eventuellt ihållande högt inflationstryck

Någon övrig materiell information bedöms inte föreligga.

13 D. Värdering för solvensändamål 2025

Olika balansräkningar

Som beskrivits ovan ska bolaget inom ramen för sitt riskhanteringssystem och vid behov genomföra stresstester i form av olika scenarioanalyser. I bolagets ORSA-process genomförs minst årligen ett antal stresstester för att säkerställa att bolagets kapitalbas uppfyller det nuvarande och framtida kapitalkravet.

Solvens II-regelverket innebär att fokus läggs på balansräkningen där ett kapitalkrav beräknas genom en kvantitativ bedömning av de största riskerna som påverkar tillgångar och skulder i enlighet med en standardmodell, vilken nyttjas av bolaget. Det finns skillnader mellan den så kallade Solvens II-balansräkningen och den lagbestämda IFRS-balansräkningen, vilket beskrivs sammanfattande enligt nedanstående.

Värderingskillnader i balansräkningen

Kapitalposter	tkr	Avser
Aktiekapital/aktieägartillskott	152 290	Primärkapital; aktiekapital
Årets resultat	1 334	Avstämningsreserv
Balanserad vinst	233 030	Avstämningsreserv
Säkerhetsreserv	91 988	Avstämningsreserv
Värderingsskillnad i balansräkningen	18 719	Avstämningsreserv
Kapitalbas	**497 361**	

Avstämningsreserv

Bolagets avstämningsreserv består av ovanstående kapitalposter samt skillnaden mellan den legala bokföringen och solvensbalansräkningen och den skillnaden uppgår till 18 719 tkr. Avstämningsreserven klassificeras som nivå 1-kapital. Totalt uppgår avstämningsreserven till 416 327 tkr som tillsammans med aktiekapitalet på 81 034 tkr ger en kapitalbas på 497 361 tkr.

Aktiekapital

Aktiekapitalet har inga begränsningar och klassas som nivå 1-kapital.

Säkerhetsreserv

Bolaget beräknar maximal säkerhetsreserv enligt summan av de maximibelopp per försäkringsklass som följer av 4 och 5§§ i FFFS 2013:8. Styrelsen har fastställt att säkerhetsreserven maximalt kan uppgå till 91 988 tkr per 2025-12-31.

13.1 D1. Tillgångar

Tillgångar ska värderas till verkligt värde, det vill säga till det belopp som en tillgång skulle kunna överlåtas i en transaktion mellan oberoende parter som har ett intresse av att transaktionen genomförs. Värdering ska ske vid beräkning av solvenskapitalkrav och försäkringstekniska avsättningar för kvantitativ rapportering respektive ORSA-rapport samt vid följande händelser:

- Ny marknadsutveckling förändrar marknadsförhållandena
- Ny information blir tillgänglig
- Tidigare använd information inte längre finns tillgänglig
- Värderingstekniker förbättras

Tillgångar värderas enligt följande:

- Värdering ska ske i enlighet med de internationella redovisningsstandarder som antagits av kommissionen i förordning (EG) 1606/2002 - IFRS under förutsättning att de är förenliga med de principer som anges i artikel 75 i direktiv 2009/138/EG
- Individuella tillgångar ska värderas separat
- Tillgångar ska värderas under antagandet att bolaget fortsätter bedriva sin affär i nuvarande form

	Solvens II-värde	**Värdet av lagstadgad redovisning**	**Skillnad**
Tillgångar			
Immateriella tillgångar	0	0	0
Placeringstillgångar	*663 472*	*663 472*	*0*
Investeringsfonder	638 477	638 477	0
Övriga investeringar	24 995	24 995	0
Fordringar enligt återförsäkringsavtal från:	*221 758*	*232 471*	*-10 713*
Skadeförsäkring exklusive sjukförsäkring	220 344	230 988	-10 644
Olycksfall	1 414	1 483	-69
Försäkringsfordringar och fordringar på förmedlare	1 297	1 297	0

Återförsäkringsfordringar	0	0	0
Kontanter och andra likvida medel	35 428	35 428	0
Övriga tillgångar	35 672	21 211	14 461
Summa tillgångar	**957 627**	**953 879**	**3 748**

Immateriella tillgångar har värderats till noll i enlighet med Solvens II-regelverket.

Fordringar rörande försäkringstekniska avsättningar om 221 758 tkr enligt Solvens II-balansräkningen tas upp i diskonterad form med korrigering för kommande kassaflöden för premier utifrån bolagets försäkringsansvar.

13.2 D2. Försäkringstekniska avsättningar

Värdet av de försäkringstekniska avsättningarna ska vara lika med summan av bästa skattningen och en riskmarginal. I den legala redovisningen (lagbegränsad IFRS) består de försäkringstekniska avsättningarna av odiskonterade avsättningar avseende skadereserver, dels redan inträffade fastställda skadereserver, dels en statistisk skadereserv (IBNR, Incurred But Not Reported/inträffade men ännu ej rapporterade). De försäkringstekniska avsättningarna består även av en premiereserv som motsvarar den ännu inte intjänade premien i enlighet med en linjär avskrivning i den legala redovisningen. I Solvens II beräknas i stället en premieavsättning som nuvärdet av förväntade framtida drift- och skadekostnader för löpande försäkringsavtal.

	Solvens II-värde	Värdet av lagstadgad redovisning	Skillnad
Skulder			
Försäkringstekniska avsättningar – skadeförsäkring	*433 329*	*448 528*	*-15 199*
Försäkringstekniska avsättningar – skadeförsäkring (exklusive sjukförsäkring)	*417 603*	*432 448*	*-14 845*
Bästa skattning	411 274	0	411 274
Riskmarginal	6 329	0	6 329
Försäkringstekniska avsättningar – sjukförsäkring (liknande skadeförsäkring)	*15 726*	*16 081*	*-355*
Bästa skattning	15 293	0	15 293
Riskmarginal	433	0	433
Andra avsättningar än försäkringstekniska avsättningar	1 964	1 964	0
Övriga skulder	24 973	10 511	14 462
Summa skulder	**460 266**	**461 004**	**-738**
Belopp med vilket tillgångar överskrider skulder	**497 361**	**492 875**	**4 486**

Försäkringstekniska avsättningar för solvensändamål, 433 329 tkr, beräknas enligt vedertagna aktuariella metoder till summan av bästa skattning av framtida kassaflöden och riskmarginalen.

Riskmarginalen beräknas enligt metod 3 som ett nuvärde av framtida SCR som sedan fördelas ut per försäkringsklass proportionellt mot bästa skattningen.

Den bästa skattningen 2025-12-31

Den bästa skattningen totalt netto inklusive riskmarginal för bolaget uppgår till 211 570 tkr och har beräknats fram av bolagets aktuarie. Den bästa skattningen motsvarar det sannolikhetsvägda genomsnittet för de framtida kassaflödena med beaktande av pengarnas tidsvärde (det förväntade nuvärdet av de framtida kassaflödena) med tillämpning av riskfria räntesatser för relevanta durationer. Alla framtida kassaflöden diskonteras med riskfria räntor per värderingsdatumet; vilket framtagits av EIOPA.

Riskmarginal

Riskmarginalen ska vara tillräcklig för att säkerställa att värdet av försäkringstekniska avsättningar motsvarar det belopp som försäkrings- och återförsäkringsföretag kan förväntas kräva för att ta över och uppfylla försäkringsförpliktelserna.

Bästa skattning inklusive riskmarginal;

FTA brutto, tkr	Bästa skattning	Riskmarginal	Total FTA
Olycksfall	13 879	433	14 312
Egendom	133 274	4 417	137 691
Ansvar	57 656	1 911	59 567
Summa	**204 809**	**6 761**	**211 570**

Riskmarginalen beräknas med metod 3 som ett nuvärde av framtida SCR som sedan fördelas ut per försäkringsklass proportionellt mot bästa skattningen.

13.3 D3. Andra skulder

Skulder ska värderas till verkligt värde, det vill säga till det belopp som en skuld skulle kunna överlåtas i en transaktion mellan oberoende parter som har ett intresse av att transaktionen genomförs. Värdering ska ske vid beräkning av solvenskapitalkrav och försäkringstekniska avsättningar för rapportering och ORSA samt vid följande händelser:

- Ny marknadsutveckling förändrar marknadsförhållandena
- Ny information blir tillgänglig
- Tidigare använd information inte längre finns tillgänglig
- Värderingstekniker förbättras

Skulder värderas enligt följande:

- Värdering ska ske i enlighet med de internationella redovisningsstandarder som antagits av kommissionen i förordning (EG) 1606/2002 - IFRS under förutsättning att de är förenliga med de principer som anges i artikel 75 i direktiv 2009/138/EG
- Individuella skulder ska värderas separat

- Skulder ska värderas under antagandet att bolaget fortsätter bedriva sin affär i nuvarande form

13.4 D4. Alternativa värderingsmetoder

Bolaget har inte tillämpat någon alternativ värderingsmetod.

13.5 D5. Övrig information

Ingen övrig information gällande värdering för solvensändamål tillkommer.

14 E. Finansiering 2025

14.1 E1. Kapitalbas

Bolagets kapitalbas uppgår per 2025-12-31 till 497 361 tkr. Bolagets SCR (solvenskapitalkrav)-kvot uppgår till 2,10 och MCR (minimikapitalkrav)-kvot till 8,39. Bolagets styrelse beslutade att för 2025 göra IBNR-avsättningar på 91 659 tkr, samt IBNR-avsättning avseende återförsäkrares andel på 35 533 tkr, enligt aktuariens rekommendation.

Bolaget har fastställt särskilda riktlinjer för kapitalbas och kapitalkrav. Utöver krav på ett absolut golv avseende den kapitalnivå (garantibelopp) som ska täckas med de medräkningsbara kapitalbasposterna finns det två olika kapitalkrav (minimikapitalkrav MCR och solvenskapitalkrav SCR) som ska täckas genom medräkningsbara kapitalbasposter. Olika krav ställs på vilka kapitalbasposter som får användas för att uppfylla respektive kapitalkrav. Tillgångar som bolaget förfogar över, men som inte återfinns i balansräkningen, får användas i kapitalbasen under förutsättning att de kan användas för förlusttäckning, samt att Finansinspektionen har godkänt posten.

Primärkapital och tilläggskapital

Enligt FRL kan bolagets primärkapital högst uppgå den positiva skillnaden mellan tillgångar och skulder medräknat försäkringstekniska avsättningar. Dessutom ingår efterställda skulder. Tilläggskapital ingår inte i primärkapitalkravet, men kan användas för att täcka förluster i form av:

- Aktiekapital som inte har inbetalats eller inte har infordrats
- Kreditutrymme hos bank
- Garantier
- Framtida fordringar
- Rättsligt bindande utfästelser till bolaget

Indelning av kapitalbasen

- Nivå 1 i kapitalbasen; poster i primärkapitalet som kan täcka förluster helt och är fullt efterställda
- Nivå 2 i kapitalbasen; poster i primärkapitalet som är fullt efterställda, samt poster i tilläggskapitalet som kan täcka förluster i sin helhet och som är fullt efterställda
- Nivå 3 i kapitalbas; övrigt och utanför nivåerna 1 och 2

Klassificering av kapitalbasposter

- Ackumulerad vinst som nivå 1
- Kreditutrymme hos bank, liksom garantier hos borgenärer som nivå 2
- Framtida fordringar som nivå 2

En post ska kunna täcka förluster helt om den är tillgänglig fullt ut, eller om den kan infordras på begäran.

Bolagets tillämpning

Följande poster utgör normalt bolagets tillgängliga kapitalbas: aktiekapital och avstämningsreserv vilken förklaras tidigare i rapporten. Bolaget prövar periodiskt att dessa poster uppfyller kraven på kapitalkrav enligt FRL, nivå 2 regler och EIOPA:s guidelines.

Kapitalposter (tkr)	2025	2024	2023
Aktiekapital/Aktieägartillskott	152 290	122 267	106 193
Avstämningsreserv	345 071	328 129	295 823
Kapitalbas	497 361	450 396	402 016

Bolaget kan vid behov pröva om andra poster inom den positiva skillnaden mellan tillgångar och skulder medräknat FTA kan medräknas i kapitalbasen. Dessa poster ska då prövas mot reglerna i FRL, nivå 2 regler och EIOPA guidelines. Bolaget avser inte för närvarande att söka godkännande för att tillgodoräkna sig tilläggskapital i kapitalbasen.

Aktiekapital klassificeras som nivå 1-kapital.

Den del av balanserad vinst som ryms inom den positiva skillnaden mellan tillgångar och skulder medräknat FTA, med avdrag för beslutade utdelningar, klassificeras som nivå 1.

Den del av säkerhetsreserven som ryms inom den positiva skillnaden mellan tillgångar och skulder medräknat FTA klassas som nivå 1 då den ingår i avstämningsreserven, vilken klassificeras som nivå 1-kapital i kapitalbassammanhang. Maximal säkerhetsreserv följer reglering enligt FRL.

Primärkapital som klassificerats som nivå 1 ska uppgå till överstigande en tredjedel av solvenskapitalkravet. Primärkapital eller tilläggskapital som klassificerats som nivå 3 får högst uppgå till en tredjedel av solvenskapitalkravet.

Kapitalbas som ska täcka minimikapitalkravet får bestå av primärkapital som har delats in i nivå 1 och 2. Det primärkapital som har klassificerats som nivå 1 ska uppgå till mer än hälften av minimikapitalkravet, vilket i övrigt får täckas av det primärkapitalkrav som klassificerats som nivå 2.

Bolaget förväntar sig inga större förändringar i kapitalbasen och det förväntas inte heller någon inlösen alternativt förstärkning av kapitalbasen.

Aktiekapital

Bolagets aktiekapital har inga begränsningar och är i enlighet med Solvens II-förordningen klassad som primärkapitalnivå 1 (artikel 69). Bolagets totala aktiekapital uppgår till 81 034 tkr och 71 256 tkr i aktieägartillskott.

14.2 E2. Solvenskapitalkrav och minimikapitalkrav

Bolaget har upprättat riktlinjer för solvenskapitalkrav och beräkning av SCR och MCR. Styrdokumentet följer FRL kap. 8 som anger beräkningsgrunder för solvenskapitalkrav vilket utgör minsta storlek på det primärkapitalkrav som krävs för att bolaget med 99,5 procent (eller 199 år av 200) sannolikhet ska ha tillgångar som under den kommande tolvmånadersperioden täcker värdet av bolagets åtaganden gentemot försäkringskunderna. Bolaget ska även följa reglerna i Kommissionens Delegerade Förordning (EU) 2015/35 (nivå 2 regler) och tillämpliga riktlinjer. Solvenskapitalet per 2025-12-31 uppgår till 237 066 708 kr och minimikapitalkraven uppgår till 59 266 677 kr. Det ger en solvenskvot

(SCR) på 2,10 samt en minimikapitalkvot (MCR) på 8,39 Både bolagets solvenskapital och minimikapital förväntas hålla en stabil och stark nivå under de närmaste åren.

Nedan visas bolagets solvenskapitalkrav per 2025-12-31 uppdelat på riskmoduler i kr:

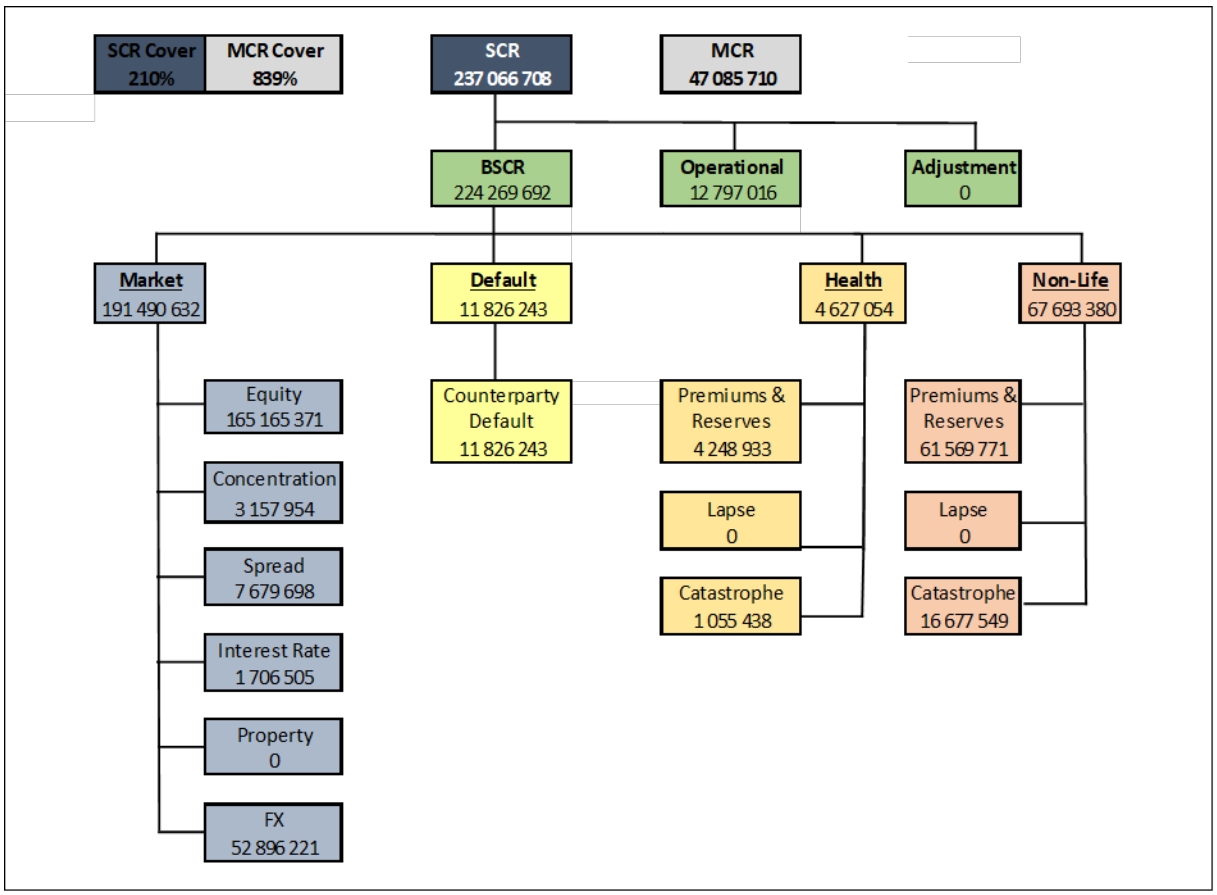

Bolagets aktuarie beräknar solvenskapitalkravet utifrån de kvantifierbara risker som bolaget är utsatta för och som ska täcka:

- Försäkringsrisker
- Marknadsrisker
- Kreditrisker
- Operativa risker

Solvens II-regelverket möjliggör att bolaget kan göra vissa val för beräkningar av kapitalkravet i SCR-beräkningarna. Bolaget använder standardmodellen för beräkning av kapitalkravet. Solvenskapitalkravet inom bolaget beräknas utefter den standard i formel och metod som anges i FRL kap. 9, nivå 2 regler och EIOPA guidelines. Solvenskvot SCR = Kapitalbas/SCR.

Minimikapitalkravet utgör minsta storlek på primärkapitalkravet som kräver att bolaget med 85 procent sannolikhet ska ha tillgångar under den kommande tolvmånadersperioden som täcker värdet av bolagets åtaganden gentemot försäkringskunderna. MCR beräknas genom:

- Försäkringstekniska avsättningar

- Premieinkomster
- Positiv risksumma
- Uppskjutna skatter
- Administrationskostnader
- Återförsäkring

Minimikapitalkrav (MCR) får inte understiga 25 procent eller överstiga 45 procent av solvenskapitalkravet, inklusive kapitaltillägg med underställda garantibelopp enligt FRL.

Om bolaget inte lever upp till MCR eller riskerar att inte leva upp till kravet under kommande tre månader ska Finansinspektionen omedelbart underrättas. Bolaget ska inom en månad från sitt konstaterande att MCR inte uppfylls, lägga fram en kortfristig finansiell saneringsplan som ska godkännas av Finansinspektionen. Inom tre månader ska nödvändiga åtgärder vidtas som innebär att MCR åter efterlevs.

14.3 E3. Användning av undergruppen för durationsbaserad aktiekursrisk vid beräkning av solvenskapitalkravet

Ingen durationsbaserad aktiekurs bedöms finnas hos bolaget.

14.4 E4. Skillnader mellan standardformeln och eventuella interna modeller

Inga interna modeller har använts utan bolaget använder standardmodellen för beräkning av kapitalkravet. Solvenskapitalkravet inom bolaget beräknas utefter den standard avseende formel och metod som anges i FRL kap. 9, nivå 2 regler och EIOPA guidelines.

14.5 E5. Överträdelse av minimikapitalkravet och solvenskapitalkravet

Bolaget har inte underskridit minimikapitalkravet (MCR) under 2025.

14.6 E6. Övrig information

Avseende finansiering finns ingen övrig information att delge.

S.02.01 **SolvencyTool**

Balansräkning

ARS: Annual Solvency II reporting Solo 2026-04-08 (Utkast) Annual
QRT SKFAB 2025

Tillgångar		Solvens II-värde	Värdet av lagstadgad redovisning
		C0010	C0020
Goodwill	R0010		0
Förutbetalda anskaffningskostnader	R0020		0
Immateriella tillgångar	R0030	0	0
Uppskjutna skattefordringar	R0040	0	0
Överskott av pensionsförmåner	R0050	0	0
Fastigheter, anläggn. & maskiner f. eget bruk	R0060	0	0
Placeringstillg. (andra än tillgångar hållna för fonder knutna till ett index och unit-linked-fonder)	R0070	663 471 858	663 471 858
Fastighet (annat än för eget bruk)	R0080	0	0
Ägarintressen	R0090	0	0
Aktier	R0100	0	0
Aktier – listade	R0110	0	0
Aktier – olistade	R0120	0	0
Obligationer	R0130	0	0
Statsobligationer	R0140	0	0
Företagsobligationer	R0150	0	0
Strukturerade produkter	R0160	0	0
Värdepapperiserade lån och lån med ställda säkerheter	R0170	0	0
Investeringsfonder	R0180	638 476 856	638 476 856
Derivat	R0190	0	0
Banktillgodohavanden som inte är likvida medel	R0200	0	0
Övriga investeringar	R0210	24 995 002	24 995 002
Tillgångar hållna för fonder knutna till ett index och unit-linked-fonder	R0220	0	0
Lån & hypotekslån	R0230	0	0
Lån på försäkringsbrev	R0240	0	0
Lån & hypotekslån till individer	R0250	0	0
Andra lån & hypotekslån	R0260	0	0
Fordringar enligt återförsäkringsavtal från:	R0270	221 758 475	232 471 448
Skadeförsäkring och sjukförsäkring som liknar skadeförsäkring	R0280	221 758 475	232 471 448
Skadeförsäkring exklusive sjukförsäkring	R0290	220 344 183	230 988 832
Sjukförsäkring som liknar skadeförsäkring	R0300	1 414 292	1 482 615
Liv och Sjuk liknande Liv, exklusive Sjuk och försäkringar knutna till ett index	R0310	0	0
Sjukförsäkring som liknar livförsäkring	R0320	0	0
Livförsäkring exklusive sjukförsäkring samt index- och fondförsäkringsavtal	R0330	0	0
Livförsäkring med indexreglerade förmåner och fondförsäkring	R0340	0	0
Depåer hos företag som avgivit återförsäkring	R0350	0	0
Fordringar på försäkringstagare och försäkringsförmedlare	R0360	1 296 522	1 296 522
Återförsäkringsfordringar	R0370	-0	-0
Fordringar (kundfordringar, inte försäkring)	R0380	0	0
Egna aktier	R0390	0	0
Fordringar avseende primärkapitalposter eller garantikapital som infordrats men ej inbetalats	R0400	0	0
Kontanter och andra likvida medel	R0410	35 428 171	35 428 171
Övriga tillgångar som inte visas någon annanstans	R0420	35 672 063	21 210 572
Summa tillgångar	R0500	**957 627 089**	**953 878 571**

Skulder		Solvens II-värde	Värdet av lagstadgad redovisning
FTA – Skade	R0510	433 328 655	448 528 433
FTA – Skade (exkl. sjuk.)	R0520	417 602 646	432 447 662
Försäkringstekniska avsättningar beräknade som helhet	R0530	0	
Bästa skattning	R0540	411 273 790	
Riskmarginal	R0550	6 328 856	
FTA – Sjuk (som skade)	R0560	15 726 008	16 080 771
Försäkringstekniska avsättningar beräknade som helhet	R0570	0	
Bästa skattning	R0580	15 293 411	
Riskmarginal	R0590	432 597	
FTA – liv (exkl. försäkringar knutna till ett index och unit-linked-försäkringar)	R0600	0	0
FTA – sjuk (som Liv)	R0610	0	0
Försäkringstekniska avsättningar beräknade som helhet	R0620	0	

Bästa skattning	R0630	0	
Riskmarginal	R0640	0	
FTA - liv (exkl. sjuk samt försäkringar knutna till ett index och unit-linked-försäkringar)	R0650	0	0
Försäkringstekniska avsättningar beräknade som helhet	R0660	0	
Bästa skattning	R0670	0	
Riskmarginal	R0680	0	
FTA – försäkringar knutna till ett index och unit-linked-försäkringar	R0690	0	0
Försäkringstekniska avsättningar beräknade som helhet	R0700	0	
Bästa skattning	R0710	0	
Riskmarginal	R0720	0	
Övriga försäkringstekniska avsättningar	R0730		0
Eventualförpliktelser	R0740	0	0
Andra avsättningar än försäkringstekniska avsättningar	R0750	1 964 268	1 964 268
Pensionsåtaganden	R0760	0	0
Depåer från återförsäkrare	R0770	0	0
Uppskjutna skatteskulder	R0780	0	0
Derivat	R0790	0	0
Skulder till kreditinstitut	R0800	0	0
Andra finansiella skulder än skulder till kreditinstitut	R0810	0	0
Försäkringsskulder och skulder till förmedlare	R0820	0	0
Återförsäkringsskulder	R0830	0	0
Skulder (leverantörsskulder, inte försäkring)	R0840	22 930 866	22 930 866
Efterställda skulder	R0850	0	0
Efterställda skulder ej i BOF	R0860	0	0
Efterställda skulder i BOF	R0870	0	0
Övriga skulder som inte visas någon annanstans	R0880	2 041 871	-12 419 620
Summa skulder	R0900	**460 265 660**	**461 003 947**
Belopp med vilket tillgångar överskrider skulder		Solvens II-värde	Värdet av lagstadgad redovisning
Belopp med vilket tillgångar överskrider skulder	R1000	**497 361 430**	**492 874 623**

Premier, ersättningar och kostnader per affärsgren

ARS: Annual Solvency II reporting Solo 2026-04-08 (Utkast) Annual QRT SKFAB 2025

Skadeförsäkring		Direkt försäkring och mottagen proportionell återförsäkring												Beviljad icke-proportionell återförsäkring				Totalt
		Sjukvårdsförsäkring	Försäkring avseende inkomstskydd	Trygghetsförsäkring vid arbetsskada	Ansvarsförsäkring för motorfordon	Övrig motorfordonsförsäkring	Sjö-, luftfarts- och transportförsäkring	Försäkring mot brand och annan skada på egendom	Allmän ansvarsförsäkring	Kredit- och borgensförsäkring	Rättsskyddsförsäkring	Assistansförsäkring	Försäkring mot ekonomiska förluster av olika slag	Icke-proportionell sjukåterförsäkring	Icke-proportionell olycksfallsåterförsäkring	Icke-proportionell sjö-, luftfarts- och transportåterförsäkring	Icke-proportionell egendomsåterförsäkring	
		C0010	C0020	C0030	C0040	C0050	C0060	C0070	C0080	C0090	C0100	C0110	C0120	C0130	C0140	C0150	C0160	C0200
Premieinkomst																		
Brutto - direkt försäkring	R0110	20 803 039	0	0	0	0	0	207 792 170	31 568 491	0	0	0	0					260 163 699
Brutto - mottagen proportionell återförsäkring	R0120	0	0	0	0	0	0	0	0	0	0	0	0					0
Brutto - mottagen icke-proportionell återförsäkring	R0130													0	0	0	0	0
Återförsäkrares andel	R0140	3 915 089	0	0	0	0	0	129 470 436	4 120 403	0	0	0	0	0	0	0	0	137 505 928
Netto	R0200	16 887 950	0	0	0	0	0	78 321 734	27 448 088	0	0	0	0	0	0	0	0	122 657 771
Intjänade premier																		
Brutto - direkt försäkring	R0210	20 803 039	0	0	0	0	0	207 924 250	31 568 491	0	0	0	0					260 295 779
Brutto - mottagen proportionell återförsäkring	R0220	0	0	0	0	0	0	0	0	0	0	0	0					0
Brutto - mottagen icke-proportionell återförsäkring	R0230													0	0	0	0	0
Återförsäkrares andel	R0240	3 915 089	0	0	0	0	0	129 573 419	4 120 403	0	0	0	0	0	0	0	0	137 608 911
Netto	R0300	16 887 950	0	0	0	0	0	78 350 831	27 448 088	0	0	0	0	0	0	0	0	122 686 869
Inträffade skadekostnader																		
Brutto - direkt försäkring	R0310	7 576 855	0	0	0	0	0	182 750 745	17 163 540	0	0	0	0					207 491 140
Brutto - mottagen proportionell återförsäkring	R0320	0	0	0	0	0	0	0	0	0	0	0	0					0
Brutto - mottagen icke-proportionell återförsäkring	R0330													0	0	0	0	0
Återförsäkrares andel	R0340	1 347 642	0	0	0	0	0	14 755 383	21 726	0	0	0	0	0	0	0	0	16 124 751
Netto	R0400	6 229 213	0	0	0	0	0	167 995 362	17 141 814	0	0	0	0	0	0	0	0	191 366 389
Uppkomna kostnader	R0550	2 577 269	0	0	0	0	0	4 268 170	7 677 969	0	0	0	0	0	0	0	0	14 523 408
Administrativa kostnader																		
Brutto - direkt försäkring	R0610	0	0	0	0	0	0	0	0	0	0	0	0					0
Brutto - mottagen proportionell återförsäkring	R0620	0	0	0	0	0	0	0	0	0	0	0	0					0
Brutto - mottagen icke-proportionell återförsäkring	R0630													0	0	0	0	0
Återförsäkrares andel	R0640	0	0	0	0	0	0	0	0	0	0	0	0	0	0	0	0	0
Netto	R0700	0	0	0	0	0	0	0	0	0	0	0	0	0	0	0	0	0
Kostnader för kapitalförvaltning																		
Brutto - direkt försäkring	R0710	0	0	0	0	0	0	0	0	0	0	0	0					0
Brutto - mottagen proportionell återförsäkring	R0720	0	0	0	0	0	0	0	0	0	0	0	0					0
Brutto - mottagen icke-proportionell återförsäkring	R0730													0	0	0	0	0
Återförsäkrares andel	R0740	0	0	0	0	0	0	0	0	0	0	0	0	0	0	0	0	0
Netto	R0800	0	0	0	0	0	0	0	0	0	0	0	0	0	0	0	0	0
Kostnader för skadereglering																		
Brutto - direkt försäkring	R0810	2 577 269	0	0	0	0	0	4 200 725	7 677 969	0	0	0	0					14 455 963
Brutto - mottagen proportionell återförsäkring	R0820	0	0	0	0	0	0	0	0	0	0	0	0					0
Brutto - mottagen icke-proportionell återförsäkring	R0830													0	0	0	0	0
Återförsäkrares andel	R0840	0	0	0	0	0	0	0	0	0	0	0	0	0	0	0	0	0
Netto	R0900	2 577 269	0	0	0	0	0	4 200 725	7 677 969	0	0	0	0	0	0	0	0	14 455 963
Anskaffningskostnader																		
Brutto - direkt försäkring	R0910	0	0	0	0	0	0	67 445	0	0	0	0	0					67 445
Brutto - mottagen proportionell återförsäkring	R0920	0	0	0	0	0	0	0	0	0	0	0	0					0
Brutto - mottagen icke-proportionell återförsäkring	R0930													0	0	0	0	0
Återförsäkrares andel	R0940	0	0	0	0	0	0	0	0	0	0	0	0	0	0	0	0	0
Netto	R1000	0	0	0	0	0	0	67 445	0	0	0	0	0	0	0	0	0	67 445
Omkostnader																		
Brutto - direkt försäkring	R1010	0	0	0	0	0	0	0	0	0	0	0	0					0
Brutto - mottagen proportionell återförsäkring	R1020	0	0	0	0	0	0	0	0	0	0	0	0					0
Brutto - mottagen icke-proportionell återförsäkring	R1030													0	0	0	0	0
Återförsäkrares andel	R1040	0	0	0	0	0	0	0	0	0	0	0	0	0	0	0	0	0
Netto	R1100	0	0	0	0	0	0	0	0	0	0	0	0	0	0	0	0	0
Övriga kostnader	R1210																	29 773 196
Totala kostnader	R1300																	44 296 603

Livförsäkring		Livförsäkring						Livåterförsäkring		Totalt
		Sjukförsäkring	Försäkring med rätt till överskott	Fondförsäkring och indexförsäkring	Annan livförsäkring	Skadelivräntor till följd av skadeförsäkringsavtal som härrör från sjukförsäkringsåtagandeen	Livräntor som härrör från skadeförsäkringsavtal och som avser andra försäkringsförpliktelser än sjukförsäkringsförpliktelser	Sjukförsäkring mottagen återförsäkring	Livåterförsäkring	
		C0210	C0220	C0230	C0240	C0250	C0260	C0270	C0280	C0300
Premieinkomst										
Brutto	R1410	0	0	0	0	0	0	0	0	0
Återförsäkrares andel	R1420	0	0	0	0	0	0	0	0	0
Netto	R1500	0	0	0	0	0	0	0	0	0
Intjänade premier										
Brutto	R1510	0	0	0	0	0	0	0	0	0
Återförsäkrares andel	R1520	0	0	0	0	0	0	0	0	0
Netto	R1600	0	0	0	0	0	0	0	0	0
Inträffade skadekostnader										
Brutto	R1610	0	0	0	0	0	0	0	0	0
Återförsäkrares andel	R1620	0	0	0	0	0	0	0	0	0
Netto	R1700	0	0	0	0	0	0	0	0	0
Uppkomna kostnader	R1900	0	0	0	0	0	0	0	0	0
Administrativa kostnader										
Brutto	R1910	0	0	0	0	0	0	0	0	0
Återförsäkrares andel	R1920	0	0	0	0	0	0	0	0	0
Netto	R2000	0	0	0	0	0	0	0	0	0
Kostnader för kapitalförvaltning										
Brutto	R2010	0	0	0	0	0	0	0	0	0
Återförsäkrares andel	R2020	0	0	0	0	0	0	0	0	0
Netto	R2100	0	0	0	0	0	0	0	0	0
Kostnader för skadereglering										
Brutto	R2110	0	0	0	0	0	0	0	0	0

Återförsäkrares andel	R2120	0	0	0	0	0	0	0	0	0
Netto	R2200	0	0	0	0	0	0	0	0	0
Anskaffningskostnader										
Brutto	R2210	0	0	0	0	0	0	0	0	0
Återförsäkrares andel	R2220	0	0	0	0	0	0	0	0	0
Netto	R2300	0	0	0	0	0	0	0	0	0
Omkostnader										
Brutto	R2310	0	0	0	0	0	0	0	0	0
Återförsäkrares andel	R2320	0	0	0	0	0	0	0	0	0
Netto	R2400	0	0	0	0	0	0	0	0	0
Övriga kostnader	R2510									0
Totala kostnader	R2600									0
Totalt belopp för återköp	R2700	0	0	0	0	0	0	0	0	0

Försäkringstekniska avsättningar, skadeförsäkring

ARS: ARS 2026-04-08 (Utkast) Annual QRT SKFAB 2025

		Direkt försäkring och mottagen proportionell återförsäkring												Beviljad icke-proportionell återförsäkring				Totalt
		Sjukvårdsförsäkring	Försäkring avseende inkomstskydd	Trygghetsförsäkring vid arbetsskada	Ansvarsförsäkring för motorfordon	Övrig motorfordonsförsäkring	Sjö-, luftfarts- och transportförsäkring	Försäkring mot brand och annan skada på egendom	Allmän ansvarsförsäkring	Kredit- och borgensförsäkring	Rättsskyddsförsäkring	Assistansförsäkring	Försäkring mot ekonomiska förluster av olika slag	Icke-proportionell sjukåterförsäkring	Icke-proportionell olycksfallsåterförsäkring	Icke-proportionell sjö-, luftfarts- och transportåterförsäkring	Icke-proportionell egendomsåterförsäkring	
		C0020	C0030	C0040	C0050	C0060	C0070	C0080	C0090	C0100	C0110	C0120	C0130	C0140	C0150	C0160	C0170	C0180
Försäkringstekniska avsättningar beräknade som helhet	R0010	0	0	0	0	0	0	0	0	0	0	0	0	0	0	0	0	0
Direkt försäkring	R0020	0	0	0	0	0	0	0	0	0	0	0	0					0
Beviljad proportionell återförsäkringsverksamhet	R0030	0	0	0	0	0	0	0	0	0	0	0	0					0
Beviljad icke-proportionell återförsäkring	R0040													0	0	0	0	0
Totala fordringar från återförsäkring och SPV efter justering för förväntade förluster på grund av motpart	R0050	0	0	0	0	0	0	0	0	0	0	0	0	0	0	0	0	0
FTA beräknade som en summa av BE och RM (icke-replikerbar portfölj)																		
Bästa skattning																		
Premieavsättningar																		
Brutto - totalt	R0060	-0	0	0	0	0	0	0	-0	0	0	0	0	0	0	0	0	-0
Brutto - direkt försäkring	R0070	-0	0	0	0	0	0	0	-0	0	0	0	0					-0
Brutto - mottagen proportionell återförsäkring	R0080	0	0	0	0	0	0	0	0	0	0	0	0					0
Brutto - mottagen icke-proportionellt återförsäkring	R0090													0	0	0	0	0
Totala fordringar från återförsäkring och SPV före justering för förväntade förluster på grund av motpart	R0100	0	0	0	0	0	0	0	0	0	0	0	0	0	0	0	0	0
Medel som kan återkrävas enligt återförsäkring (utom specialföretag och finansiell återförsäkring) före anpassning för förväntade förluster	R0110	0	0	0	0	0	0	0	0	0	0	0	0	0	0	0	0	0
Medel som kan återkrävas från specialföretag före anpassning för förväntade skulder	R0120	0	0	0	0	0	0	0	0	0	0	0	0	0	0	0	0	0
Medel som kan återkrävas enligt finansiell återförsäkring före anpassning för förväntade skulder	R0130	0	0	0	0	0	0	0	0	0	0	0	0	0	0	0	0	0
Totala fordringar från återförsäkring och SPV efter justering för förväntade förluster på grund av motpart	R0140	0	0	0	0	0	0	0	0	0	0	0	0	0	0	0	0	0
Bästa skattning av premieavsättningar netto	R0150	-0	0	0	0	0	0	0	-0	0	0	0	0	0	0	0	0	-0
Ersättningsavskrivningar																		
Brutto - totalt	R0160	15 293 411	0	0	0	0	0	353 341 008	57 932 782	0	0	0	0	0	0	0	0	426 567 201
Brutto - direkt försäkring	R0170	15 293 411	0	0	0	0	0	353 341 008	57 932 782	0	0	0	0					426 567 201
Brutto - mottagen proportionell återförsäkring	R0180	0	0	0	0	0	0	0	0	0	0	0	0					0
Brutto - mottagen icke-proportionellt återförsäkring	R0190													0	0	0	0	0
Totala fordringar från återförsäkring och SPV före justering för förväntade förluster på grund av motpart	R0200	1 414 450	0	0	0	0	0	220 108 890	276 957	0	0	0	0	0	0	0	0	221 800 297
Medel som kan återkrävas enligt återförsäkring (utom specialföretag och finansiell återförsäkring) före anpassning för förväntade förluster	R0210	1 414 450	0	0	0	0	0	220 108 890	276 957	0	0	0	0	0	0	0	0	221 800 297
Medel som kan återkrävas från specialföretag före anpassning för förväntade skulder	R0220	0	0	0	0	0	0	0	0	0	0	0	0	0	0	0	0	0
Medel som kan återkrävas enligt finansiell återförsäkring före anpassning för förväntade skulder	R0230	0	0	0	0	0	0	0	0	0	0	0	0	0	0	0	0	0
Totala fordringar från återförsäkring och SPV efter justering för förväntade förluster på grund av motpart	R0240	1 414 292	0	0	0	0	0	220 067 342	276 841	0	0	0	0	0	0	0	0	221 758 475
Bästa skattning av skadeavsättningar netto	R0250	13 879 119	0	0	0	0	0	133 273 686	57 655 941	0	0	0	0	0	0	0	0	204 808 726
Bästa skattning totalt - brutto	R0260	15 293 411	0	0	0	0	0	353 341 008	57 932 782	0	0	0	0	0	0	0	0	426 567 201
Bästa skattning totalt - netto	R0270	13 879 119	0	0	0	0	0	133 273 686	57 655 941	0	0	0	0	0	0	0	0	204 808 726
Riskmarginal	R0280	432 597	0	0	0	0	0	4 417 701	1 911 156	0	0	0	0	0	0	0	0	6 761 453
Belopp avseende övergångsåtgärden för försäkringstekniska avsättningar																		
Försäkringstekniska avsättningar beräknade som helhet	R0290	0	0	0	0	0	0	0	0	0	0	0	0	0	0	0	0	0
Bästa skattning	R0300	0	0	0	0	0	0	0	0	0	0	0	0	0	0	0	0	0
Riskmarginal	R0310	0	0	0	0	0	0	0	0	0	0	0	0	0	0	0	0	0
Försäkringstekniska avsättningar – totalt																		
Försäkringstekniska avsättningar – totalt	R0320	15 726 008	0	0	0	0	0	357 758 709	59 843 937	0	0	0	0	0	0	0	0	433 328 655
Totala fordringar från återförsäkring och SPV efter justering för förväntade förluster på grund av motpart	R0330	1 414 292	0	0	0	0	0	220 067 342	276 841	0	0	0	0	0	0	0	0	221 758 475
FTA minus fordringar från återförsäkring och SPV – totalt	R0340	14 311 716	0	0	0	0	0	137 691 367	59 567 096	0	0	0	0	0	0	0	0	211 570 179
Affärsgren: vidare fördelning (homogena riskgrupper)																		
Premieavsättningar - totalt antal homogena riskgrupper	R0350	1	0	0	0	0	0	3	1	0	0	0	0	0	0	0	0	
Skadeavsättningar - totalt antal homogena riskgrupper	R0360	1	0	0	0	0	0	3	1	0	0	0	0	0	0	0	0	
Kassaflöden för bästa skattning av premieavsättningar (brutto)																		
Kassautflöden																		
Framtida förmåner och fordringar	R0370	-0	0	0	0	0	0	0	-0	0	0	0	0	0	0	0	0	-0
Framtida kostnader och andra kassaflöden ut	R0380	-0	0	0	0	0	0	0	-0	0	0	0	0	0	0	0	0	-0
Kassainflöde																		
Framtida premier	R0390	0	0	0	0	0	0	0	0	0	0	0	0	0	0	0	0	0
Andra kassainflöden (inkl. medel som kan återkrävas från räddning och subrogation)	R0400	0	0	0	0	0	0	0	0	0	0	0	0	0	0	0	0	0
Kassaflöden för bästa skattning av skadeavsättningar (brutto)																		
Kassautflöden																		
Framtida förmåner och fordringar	R0410	15 293 411	0	0	0	0	0	353 341 008	57 932 782	0	0	0	0	0	0	0	0	426 567 201
Framtida kostnader och andra kassaflöden ut	R0420	0	0	0	0	0	0	0	0	0	0	0	0	0	0	0	0	0
Kassainflöde																		
Framtida premier	R0430	0	0	0	0	0	0	0	0	0	0	0	0	0	0	0	0	0
Andra kassainflöden (inkl. medel som kan återkrävas från räddning och subrogation)	R0440	0	0	0	0	0	0	0	0	0	0	0	0	0	0	0	0	0
Procent av bästa bruttoskattning som beräknats med hjälp av approximationer	R0450																	
Bästa skattning som omfattas av övergångsbestämmelser för räntesatsen	R0460	0	0	0	0	0	0	0	0	0	0	0	0	0	0	0	0	0
Försäkringstekniska avsättningar utan övergångsbestämmelser för räntesats	R0470	0	0	0	0	0	0	0	0	0	0	0	0	0	0	0	0	0
Bästa skattning som omfattas av volatilitetsjustering	R0480	0	0	0	0	0	0	0	0	0	0	0	0	0	0	0	0	0
Försäkringstekniska avsättningar utan volatilitetsjustering och utan andra övergångsbestämmelser	R0490	0	0	0	0	0	0	0	0	0	0	0	0	0	0	0	0	0
Förväntade vinster som ingår i framtida premier - skadeförsäkringsverksamhet	R0500	0	0	0	0	0	0	0	0	0	0	0	0	0	0	0	0	0

S.19.01
Skadeförsäkringsersättningar

ARS: Annual Solvency II reporting Solo 2026-04-08 (Utkast) Annual QRT SKFAB 2025

Affärsgren	20010	1: Sjukvårdsförsäkring
Skadetär / Försäkringsår	20020	1: Skadetär
Valuta	20030	SEK
Valutaomräkning	20040	2: Rapporteringsvaluta

Utbetalda försäkringsersättningar brutto (ej ackumulerade)

År		Utvecklingsår 0	1	2	3	4	5	6	7	8	9	10	11	12	13	14	15	Under innevarande år	Summan av år (ackumulerad)
		C0010	C0020	C0030	C0040	C0050	C0060	C0070	C0080	C0090	C0100	C0110	C0120	C0130	C0140	C0150	C0160	C0170	C0180
Föregående	R0100																		
N-14	R0110	0	0	0	0	0	0	0	0	0	0	0	0	0	0	0		0	0
N-13	R0120	0	0	0	0	0	0	0	0	0	0	0	0	0	0			0	0
N-12	R0130	0	0	0	0	0	0	0	0	0	0	0	0	0				0	0
N-11	R0140	0	0	0	0	0	0	0	0	0	0	0	0					0	0
N-10	R0150	0	0	0	0	0	0	0	0	0	0	0						0	0
N-9	R0160	247 087	222 121	121 499	95 410	107 440	123 108	62 845	69 625	272 023	67 391							67 391	1 388 737
N-8	R0170	1 438 697	1 368 686	1 101 549	467 798	499 040	424 358	351 573	543 227	164 705								164 705	6 359 288
N-7	R0180	1 403 254	1 892 659	1 786 882	466 911	481 225	400 548	751 126	454 875									454 875	7 637 472
N-6	R0190	2 533 385	1 675 794	1 460 782	1 800 710	203 086	887 139	804 495										804 495	9 365 350
N-5	R0200	1 260 179	825 794	1 859 433	427 146	711 316	525 224											525 224	5 609 046
N-4	R0210	1 428 077	1 093 721	874 974	1 686 034	782 140												782 140	5 831 951
N-3	R0220	1 200 460	1 091 597	1 505 007	1 277 071													1 277 071	5 074 134
N-2	R0230	1 369 438	1 045 409	730 387														730 387	3 145 231
N-1	R0240	1 213 482	982 236															982 236	2 195 712
N	R0250	1 267 646																1 267 646	1 267 646
Totalt																		**7 056 176**	**47 874 552**

Ersättning från återförsäkring (ej ackumulerad)

År		Utvecklingsår 0	1	2	3	4	5	6	7	8	9	10
		C0600	C0610	C0620	C0630	C0640	C0650	C0660	C0670	C0680	C0690	C0700
Föregående	R0300											
N-14	R0310	0	0	0	0	0	0	0	0	0	0	0
N-13	R0320	0	0	0	0	0	0	0	0	0	0	0
N-12	R0330	0	0	0	0	0	0	0	0	0	0	0
N-11	R0340	0	0	0	0	0	0	0	0	0	0	0
N-10	R0350	0	0	0	0	0	0	0	0	0	0	0
N-9	R0360	0	0	0	0	0	0	0	0	0	0	20 471
N-8	R0370	0	0	0	0	0	0	0	0	0	0	
N-7	R0380	0	0	0	0	0	0	0	170 403	575 364		
N-6	R0390	0	0	0	0	0	0	693 902	751 907			
N-5	R0400	0	0	0	0	0	0	0				
N-4	R0410	0	0	0	0	0	0					
N-3	R0420	0	0	0	0	0						
N-2	R0430	0	0	0	0							
N-1	R0440	0	0	0								
N	R0450	0	0									
Totalt												

Inflationstakt (endast när det gäller användning av

		N-14 C1800	N-13 C1810	N-12 C1820	N-11 C1830	N-10 C1840	N-9 C1850	N-8 C1860	N-7 C1870	N-6 C1880	N-5 C1890	N-4 C1900	N-3 C1910	N-2 C1920	N-1 C1930	N C1940
Historisk inflationstakt - totalt	R0700	0,00%	0,00%	0,00%	0,00%	0,00%	0,00%	0,00%	0,00%	0,00%	0,00%	0,00%	0,00%	0,00%	0,00%	0,00%
Historisk inflationstakt: importerad inflation	R0710	0,00%	0,00%	0,00%	0,00%	0,00%	0,00%	0,00%	0,00%	0,00%	0,00%	0,00%	0,00%	0,00%	0,00%	0,00%
Historisk inflationstakt: endogen inflation	R0720	0,00%	0,00%	0,00%	0,00%	0,00%	0,00%	0,00%	0,00%	0,00%	0,00%	0,00%	0,00%	0,00%	0,00%	0,00%

		N+1 C2000	N+2 C2010	N+3 C2020	N+4 C2030	N+5 C2040	N+6 C2050	N+7 C2060	N+8 C2070	N+9 C2080	N+10 C2090	N+11 C2100	N+12 C2110	N+13 C2120	N+14 C2130	N+15 C2140
Förväntad inflationstakt - totalt	R0730	0,00%	0,00%	0,00%	0,00%	0,00%	0,00%	0,00%	0,00%	0,00%	0,00%	0,00%	0,00%	0,00%	0,00%	0,00%
Förväntad inflationstakt: importerad inflation	R0740	0,00%	0,00%	0,00%	0,00%	0,00%	0,00%	0,00%	0,00%	0,00%	0,00%	0,00%	0,00%	0,00%	0,00%	0,00%
Förväntad inflationstakt: endogen inflation	R0750	0,00%	0,00%	0,00%	0,00%	0,00%	0,00%	0,00%	0,00%	0,00%	0,00%	0,00%	0,00%	0,00%	0,00%	0,00%

C2200

Beskrivning av den inflationstakt som används	R0760	

Affärsgren	20010	1: Sjukvårdsförsäkring
Skadetär / Försäkringsår	20020	1: Skadetär
Valuta	20030	XXX
Valutaomräkning	20040	2: Rapporteringsvaluta

Utbetalda försäkringsersättningar brutto (ej ackumulerade)

År		Utvecklingsår 0	1	2	3	4	5	6	7	8	9	10	11	12	13	14	15	Under innevarande år	Summan av år (ackumulerad)
		C0010	C0020	C0030	C0040	C0050	C0060	C0070	C0080	C0090	C0100	C0110	C0120	C0130	C0140	C0150	C0160	C0170	C0180
Föregående	R0100																		
N-14	R0110	0	0	0	0	0	0	0	0	0	0	0	0	0	0	0		0	0
N-13	R0120	0	0	0	0	0	0	0	0	0	0	0	0	0	0			0	0
N-12	R0130	0	0	0	0	0	0	0	0	0	0	0	0	0				0	0
N-11	R0140	0	0	0	0	0	0	0	0	0	0	0	0					0	0
N-10	R0150	0	0	0	0	0	0	0	0	0	0	0						0	0
N-9	R0160	247 087	222 121	121 499	95 410	107 440	123 108	62 845	69 625	272 023	67 391							67 391	1 388 737
N-8	R0170	1 438 697	1 368 686	1 101 549	467 798	499 040	424 358	351 573	543 227	164 705								164 705	6 359 288
N-7	R0180	1 403 254	1 892 659	1 786 882	466 911	481 225	400 548	751 126	454 875									454 875	7 637 472
N-6	R0190	2 533 385	1 675 794	1 460 782	1 800 710	203 086	887 139	804 495										804 495	9 365 350
N-5	R0200	1 260 179	825 794	1 859 433	427 146	711 316	525 224											525 224	5 609 046
N-4	R0210	1 428 077	1 093 721	874 974	1 686 034	782 140												782 140	5 831 951
N-3	R0220	1 200 460	1 091 597	1 505 007	1 277 071													1 277 071	5 074 134
N-2	R0230	1 369 438	1 045 409	730 387														730 387	3 145 231
N-1	R0240	1 213 482	982 236															982 236	2 195 712
N	R0250	1 267 646																1 267 646	1 267 646
Totalt																		**7 056 176**	**47 874 552**

Ersättning från återförsäkring (ej ackumulerad)

År		Utvecklingsår 0	1	2	3	4	5	6	7	8	9	10
		C0600	C0610	C0620	C0630	C0640	C0650	C0660	C0670	C0680	C0690	C0700
Föregående	R0300											
N-14	R0310	0	0	0	0	0	0	0	0	0	0	0
N-13	R0320	0	0	0	0	0	0	0	0	0	0	0
N-12	R0330	0	0	0	0	0	0	0	0	0	0	0
N-11	R0340	0	0	0	0	0	0	0	0	0	0	0
N-10	R0350	0	0	0	0	0	0	0	0	0	0	0
N-9	R0360	0	0	0	0	0	0	0	0	0	0	20 471
N-8	R0370	0	0	0	0	0	0	0	0	0	0	
N-7	R0380	0	0	0	0	0	0	0	170 403	575 364		
N-6	R0390	0	0	0	0	0	0	693 902	751 907			
N-5	R0400	0	0	0	0	0	0	0				
N-4	R0410	0	0	0	0	0	0					
N-3	R0420	0	0	0	0	0						
N-2	R0430	0	0	0	0							
N-1	R0440	0	0	0								
N	R0450	0	0									
Totalt												

Inflationstakt (endast när det gäller användning av

		N-14 C1800	N-13 C1810	N-12 C1820	N-11 C1830	N-10 C1840	N-9 C1850	N-8 C1860	N-7 C1870	N-6 C1880	N-5 C1890	N-4 C1900	N-3 C1910	N-2 C1920	N-1 C1930	N C1940
Historisk inflationstakt - totalt	R0700	0,00%	0,00%	0,00%	0,00%	0,00%	0,00%	0,00%	0,00%	0,00%	0,00%	0,00%	0,00%	0,00%	0,00%	0,00%
Historisk inflationstakt: importerad inflation	R0710	0,00%	0,00%	0,00%	0,00%	0,00%	0,00%	0,00%	0,00%	0,00%	0,00%	0,00%	0,00%	0,00%	0,00%	0,00%
Historisk inflationstakt: endogen inflation	R0720	0,00%	0,00%	0,00%	0,00%	0,00%	0,00%	0,00%	0,00%	0,00%	0,00%	0,00%	0,00%	0,00%	0,00%	0,00%

		N+1 C2000	N+2 C2010	N+3 C2020	N+4 C2030	N+5 C2040	N+6 C2050	N+7 C2060	N+8 C2070	N+9 C2080	N+10 C2090	N+11 C2100	N+12 C2110	N+13 C2120	N+14 C2130	N+15 C2140
Förväntad inflationstakt - totalt	R0730	0,00%	0,00%	0,00%	0,00%	0,00%	0,00%	0,00%	0,00%	0,00%	0,00%	0,00%	0,00%	0,00%	0,00%	0,00%
Förväntad inflationstakt: importerad inflation	R0740	0,00%	0,00%	0,00%	0,00%	0,00%	0,00%	0,00%	0,00%	0,00%	0,00%	0,00%	0,00%	0,00%	0,00%	0,00%
Förväntad inflationstakt: endogen inflation	R0750	0,00%	0,00%	0,00%	0,00%	0,00%	0,00%	0,00%	0,00%	0,00%	0,00%	0,00%	0,00%	0,00%	0,00%	0,00%

C2200

Beskrivning av den inflationstakt som används	R0760	

Affärsgren	20010	7: Försäkring mot brand och annan skada på egendom
Skadetär / Försäkringsår	20020	1: Skadetär
Valuta	20030	SEK
Valutaomräkning	20040	2: Rapporteringsvaluta

Utbetalda försäkringsersättningar brutto (ej ackumulerade)

År		Utvecklingsår 0	1	2	3	4	5	6	7	8	9	10	11	12	13	14	15	Under innevarande år	Summan av år (ackumulerad)
		C0010	C0020	C0030	C0040	C0050	C0060	C0070	C0080	C0090	C0100	C0110	C0120	C0130	C0140	C0150	C0160	C0170	C0180
Föregående	R0100																		
N-14	R0110	2 271 442	8 524 091	2 861 803	77 900	0	0	0	0	0	0	0	0	0	0	0		0	13 735 204
N-13	R0120	1 161 855	11 237 300	652 797	0	681 155	0	0	0	0	0	0	0	0	0			0	13 733 052
N-12	R0130	4 010 705	14 497 529	2 817 947	4 606 588	4 021 883	82 055	0	0	0	0	0	0	0				0	30 036 697
N-11	R0140	640 391	6 953 494	5 554 493	15 070 796	0	0	0	0	0	0	0	0					0	28 219 144
N-10	R0150	6 868	5 665 786	2 558 382	4 274	60 036	0	0	0	0	0	0						0	8 295 346
N-9	R0160	534 386	19 895 258	3 466 359	-244 646	854 886	0	0	0	0	0							0	30 506 846
N-8	R0170	12 242 871	32 953 984	39 596 399	178 238	3 642 454	0	0	0	0								0	88 613 907
N-7	R0180	1 075 953	72 695 736	27 426 975	8 420 533	36 830 031	0	183 852	308 214									308 214	146 941 361
N-6	R0190	598 487	9 021 161	3 855 385	-100 000	1 409 896	0	320 681										320 681	15 105 604
N-5	R0200	332 136	20 041 592	2 611 154	3 070 855	0	0											0	26 055 737
N-4	R0210	17 349 036	58 224 678	191 933 780	45 677 427	1 030 365	0	0	0	0	0	0	0	0	0	0	0	1 030 365	314 215 307
N-3	R0220	4 988 438	22 406 952	9 565 979	13 658 444	0	0	0	0	0	0	0	0	0	0	0		13 658 444	50 599 808
N-2	R0230	5 751 460	48 941 335	9 994 569	0	0	0	0	0	0	0	0	0	0	0			0	64 387 298
N-1	R0240	18 152 828	16 257 405	0	0	0	0	0	0	0	0	0	0	0				16 257 405	34 420 232
N	R0250	864 433	0	0	0	0	0	0	0	0	0	0	0					864 433	864 433
Totalt																		**42 084 091**	**860 729 967**

Ersättning från återförsäkring (ej ackumulerad)

År		Utvecklingsår 0	1	2	3	4	5	6	7	8	9	10
		C0600	C0610	C0620	C0630	C0640	C0650	C0660	C0670	C0680	C0690	C0700
Föregående	R0300											
N-14	R0310	0	0	0	0	0	0	0	-670 749	0	0	0
N-13	R0320	0	0	0	0	305 924	340	946 478	0	0	0	0
N-12	R0330	0	0	0	603 087	4 186 977	-2 597 941	0	0	0	0	0
N-11	R0340	0	0	5 394 111	15 689 044	-2	0	0	0	0	0	0
N-10	R0350	0	5 739 205	450 134	2 490 641	0	0	0	0	0	0	0
N-9	R0360	0	10 882 646	7 020 415	-425 635	-6 111	0	0	0	0	0	
N-8	R0370	4 500 000	25 288 157	22 932 103	8 898 264	0	217 405	153 405	0	0		
N-7	R0380	0	47 421 041	22 236 618	2 516 930	36 364 133	1 099 786	0	-482 786			
N-6	R0390	0	0	2 176 983	2 152 799	0	0	1 152 698				
N-5	R0400	0	3 497 146	0	4 421 597	0	335 362					
N-4	R0410	957 416	23 289 229	200 718 589	31 025 307	13 326 798						
N-3	R0420	0	5 571 495	0	0							
N-2	R0430	0	8 670 720	0								
N-1	R0440	11 357 965	527 621									
N	R0450	0										
Totalt												

Inflationstakt (endast när det gäller användning av

		N-14 C1800	N-13 C1810	N-12 C1820	N-11 C1830	N-10 C1840	N-9 C1850	N-8 C1860	N-7 C1870	N-6 C1880	N-5 C1890	N-4 C1900	N-3 C1910	N-2 C1920	N-1 C1930	N C1940
Historisk inflationstakt - totalt	R0700	0,00%	0,00%	0,00%	0,00%	0,00%	0,00%	0,00%	0,00%	0,00%	0,00%	0,00%	0,00%	0,00%	0,00%	0,00%
Historisk inflationstakt: importerad inflation	R0710	0,00%	0,00%	0,00%	0,00%	0,00%	0,00%	0,00%	0,00%	0,00%	0,00%	0,00%	0,00%	0,00%	0,00%	0,00%
Historisk inflationstakt: endogen inflation	R0720	0,00%	0,00%	0,00%	0,00%	0,00%	0,00%	0,00%	0,00%	0,00%	0,00%	0,00%	0,00%	0,00%	0,00%	0,00%

		N+1 C2000	N+2 C2010	N+3 C2020	N+4 C2030	N+5 C2040	N+6 C2050	N+7 C2060	N+8 C2070	N+9 C2080	N+10 C2090	N+11 C2100	N+12 C2110	N+13 C2120	N+14 C2130	N+15 C2140
Förväntad inflationstakt - totalt	R0730	0,00%	0,00%	0,00%	0,00%	0,00%	0,00%	0,00%	0,00%	0,00%	0,00%	0,00%	0,00%	0,00%	0,00%	0,00%
Förväntad inflationstakt: importerad inflation	R0740	0,00%	0,00%	0,00%	0,00%	0,00%	0,00%	0,00%	0,00%	0,00%	0,00%	0,00%	0,00%	0,00%	0,00%	0,00%
Förväntad inflationstakt: endogen inflation	R0750	0,00%	0,00%	0,00%	0,00%	0,00%	0,00%	0,00%	0,00%	0,00%	0,00%	0,00%	0,00%	0,00%	0,00%	0,00%

C2200

Beskrivning av den inflationstakt som används	R0760	

Affärsgren	20010	7: Försäkring mot brand och annan skada på egendom
Skadetär / Försäkringsår	20020	1: Skadetär
Valuta	20030	XXX
Valutaomräkning	20040	2: Rapporteringsvaluta

Utbetalda försäkringsersättningar brutto (ej ackumulerade)

År		Utvecklingsår 0	1	2	3	4	5	6	7	8	9	10	11	12	13	14	15	Under innevarande år	Summan av år (ackumulerad)
		C0010	C0020	C0030	C0040	C0050	C0060	C0070	C0080	C0090	C0100	C0110	C0120	C0130	C0140	C0150	C0160	C0170	C0180
Föregående	R0100																		
N-14	R0110	2 271 442	8 524 091	2 861 803	77 900	0	0	0	0	0	0	0	0	0	0	0		0	13 735 204
N-13	R0120	1 161 855	11 237 300	652 797	0	681 155	0	0	0	0	0	0	0	0	0			0	13 733 052
N-12	R0130	4 010 705	14 497 529	2 817 947	4 606 588	4 021 883	82 055	0	0	0	0	0	0	0				0	30 036 697
N-11	R0140	640 391	6 953 494	5 554 493	15 070 796	0	0	0	0	0	0	0	0					0	28 219 144
N-10	R0150	6 868	5 665 786	2 558 382	4 274	60 036	0	0	0	0	0	0						0	8 295 346
N-9	R0160	534 386	19 895 258	3 466 359	-244 646	854 886	0	0	0	0	0							0	30 506 846
N-8	R0170	12 242 871	32 953 984	39 596 399	178 238	3 642 454	0	0	0	0								0	88 613 907
N-7	R0180	1 075 953	72 695 736	27 426 975	8 420 533	36 830 031	0	183 852	308 214									308 214	146 941 361
N-6	R0190	598 487	9 021 161	3 855 385	-100 000	1 409 896	0	320 681										320 681	15 105 604
N-5	R0200	332 136	20 041 592	2 611 154	3 070 855	0	0											0	26 055 737
N-4	R0210	17 349 036	58 224 678	191 933 780	45 677 427	1 030 365	0	0	0	0	0	0	0	0	0	0	0	1 030 365	314 215 307

Ersättning från återförsäkring (ej ackumulerad)

År		Utvecklingsår 0	1	2	3	4	5	6	7	8	9	10
		C0600	C0610	C0620	C0630	C0640	C0650	C0660	C0670	C0680	C0690	C0700
Föregående	R0300											
N-14	R0310	0	0	0	0	0	0	0	-670 749	0	0	0
N-13	R0320	0	0	0	0	305 924	340	946 478	0	0	0	0
N-12	R0330	0	0	0	603 087	4 186 977	-2 597 941	0	0	0	0	0
N-11	R0340	0	0	5 394 111	15 689 044	-2	0	0	0	0	0	0
N-10	R0350	0	5 739 205	450 134	2 490 641	0	0	0	0	0	0	0
N-9	R0360	0	10 882 646	7 020 415	-425 635	-6 111	0	0	0	0	0	
N-8	R0370	4 500 000	25 288 157	22 932 103	8 898 264	0	217 405	153 405	0	0		
N-7	R0380	0	47 421 041	22 236 618	2 516 930	36 364 133	1 099 786	0	-482 786			
N-6	R0390	0	0	2 176 983	2 152 799	0	0	1 152 698				
N-5	R0400	0	3 497 146	0	4 421 597	0	335 362					
N-4	R0410	957 416	23 289 229	200 718 589	31 025 307	13 326 798						

N-3	R0220	4 988 436	22 406 953	9 595 979	13 608 444													13 608 444	50 599 809
N-2	R0230	5 751 400	48 941 359	9 694 569														9 694 569	64 387 268
N-1	R0240	18 162 826	16 257 405															16 257 405	34 420 232
N	R0250	864 453																864 453	864 453
Totalt																		**42 084 091**	**855 739 967**

N-3	R0420	4	5 571 465	4	4															
N-2	R0430	6	8 670 726	6																
N-1	R0440	11 357 969	327 62																	
N	R0450	4																		
Totalt																				

Inflationstakt (endast när det gäller användning av

		N-14	N-13	N-12	N-11	N-10	N-9	N-8	N-7	N-6	N-5	N-4	N-3	N-2	N-1	N
		C1800	C1810	C1820	C1830	C1840	C1850	C1860	C1870	C1880	C1890	C1900	C1910	C1920	C1930	C1940
Historisk inflationstakt - totalt	R0700	0,00%	0,00%	0,00%	0,00%	0,00%	0,00%	0,00%	0,00%	0,00%	0,00%	0,00%	0,00%	0,00%	0,00%	0,00%
Historisk inflationstakt: importerad inflation	R0710	0,00%	0,00%	0,00%	0,00%	0,00%	0,00%	0,00%	0,00%	0,00%	0,00%	0,00%	0,00%	0,00%	0,00%	0,00%
Historisk inflationstakt: endogen inflation	R0720	0,00%	0,00%	0,00%	0,00%	0,00%	0,00%	0,00%	0,00%	0,00%	0,00%	0,00%	0,00%	0,00%	0,00%	0,00%

		N+1	N+2	N+3	N+4	N+5	N+6	N+7	N+8	N+9	N+10	N+11	N+12	N+13	N+14	N+15
		C2000	C2010	C2020	C2030	C2040	C2050	C2060	C2070	C2080	C2090	C2100	C2110	C2120	C2130	C2140
Förväntad inflationstakt - totalt	R0730	0,00%	0,00%	0,00%	0,00%	0,00%	0,00%	0,00%	0,00%	0,00%	0,00%	0,00%	0,00%	0,00%	0,00%	0,00%
Förväntad inflationstakt: importerad inflation	R0740	0,00%	0,00%	0,00%	0,00%	0,00%	0,00%	0,00%	0,00%	0,00%	0,00%	0,00%	0,00%	0,00%	0,00%	0,00%
Förväntad inflationstakt: endogen inflation	R0750	0,00%	0,00%	0,00%	0,00%	0,00%	0,00%	0,00%	0,00%	0,00%	0,00%	0,00%	0,00%	0,00%	0,00%	0,00%

C2200

Beskrivning av den inflationstakt som används R0760

Affärsgren Z0010 8: Allmän ansvarsförsäkring
Skadeår / Försäkringsår Z0020 1: Skadeår
Valuta Z0030 XXX
Valutaomräkning Z0040 2: Rapporteringsvaluta

Utbetalda försäkringsersättningar brutto (ej ackumulerade)

		Utvecklingsår																	
År		**0**	**1**	**2**	**3**	**4**	**5**	**6**	**7**	**8**	**9**	**10**	**11**	**12**	**13**	**14**	**15**	**Under innevarande år**	**Summan av år (ackumulerad)**
		C0010	C0020	C0030	C0040	C0050	C0060	C0070	C0080	C0090	C0100	C0110	C0120	C0130	C0140	C0150	C0160	C0170	C0180
Föregående	R0100																		
N-14	R0110	1 193 021	13 609 484	4 648 100	177 589	124 401	0	-773 761	42 800	0	0	0	0	0	1 334 143	0		0	20 355 757
N-13	R0120	3 511 285	6 136 976	1 910 884	1 331 953	611 236	413 249	0	4 329	0	0	0	0	0	0			0	13 919 916
N-12	R0130	338 804	5 444 286	13 810 044	262 729	95 596	0	-15 000	0	260 000	0	0	0	209 952				209 952	20 406 415
N-11	R0140	49 247	5 322 276	1 503 438	2 310 258	-1 329 836	15 000	0	794	80 479	0	64 635	718 180					718 180	8 734 466
N-10	R0150	1 061 994	2 108 288	777 186	19 966 226	132 595	2 350	21 142	0	0	0	0						0	24 093 752
N-9	R0160	1 096 333	2 834 696	466 511	1 114 887	449 266	990 603	0	0	0	0							0	6 954 430
N-8	R0170	1 202 841	1 184 496	4 916 089	621 585	-66 655	0	0	141 783	0								0	7 980 721
N-7	R0180	597 874	5 548 380	476 357	657 996	1 201 116	606 386	0	7 310									7 310	9 095 417
N-6	R0190	303 829	2 939 138	3 731 007	605 393	137 395	0	40 125										40 125	7 756 812
N-5	R0200	1 438 331	5 414 051	1 708 623	586 152	1 048 346	3 308 507											3 308 507	13 504 012
N-4	R0210	954 892	2 977 586	12 119 412	2 333 934	108 624												108 624	18 494 238
N-3	R0220	1 050 353	5 687 436	1 255 306	2 526 346													2 526 346	10 519 438
N-2	R0230	1 191 882	4 439 735	5 279 089														5 279 089	10 910 705
N-1	R0240	1 111 075	4 445 526															4 445 526	5 556 604
N	R0250	2 939 326																2 939 326	2 939 326
Totalt																		**10 582 965**	**181 221 998**

Ersättning från återförsäkring (ej ackumulerad)

		Utvecklingsår									
År		**0**	**1**	**2**	**3**	**4**	**5**	**6**	**7**	**8**	**9**	**10**
		C0600	C0610	C0620	C0630	C0640	C0650	C0660	C0670	C0680	C0690	C0700
Föregående	R0300											
N-14	R0310	0	0	0	0	0	678 079	40 094	5 553	-851 040	0	0
N-13	R0320	0	0	0	0	816 688	-3 214 316	97 122	29 369	5 786	720	-3 259
N-12	R0330	0	0	0	5 288 405	4 452 416	699 636	76 405	47 949	233 079	0	0
N-11	R0340	0	0	1 874 432	1 917 603	887 736	-2 738 597	0	0	0	0	0
N-10	R0350	0	-1 595 690	-1 633 699	5 110 842	0	0	0	0	5 580	0	0
N-9	R0360	0	2 045 813	6 025 434	0	0	0	0	0	0	0	0
N-8	R0370	0	0	7 200 000	0	0	0	0	0	0	0	
N-7	R0380	0	0	0	0	0	0	0	0	0		
N-6	R0390	0	0	0	0	0	0	0	0			
N-5	R0400	0	0	0	0	0	0	0				
N-4	R0410	0	0	0	0	0	0					
N-3	R0420	0	0	0	0	0						
N-2	R0430	0	0	0	0							
N-1	R0440	0	0	0								
N	R0450	0	0									
Totalt												

Inflationstakt (endast när det gäller användning av

		N-14	N-13	N-12	N-11	N-10	N-9	N-8	N-7	N-6	N-5	N-4	N-3	N-2	N-1	N
		C1800	C1810	C1820	C1830	C1840	C1850	C1860	C1870	C1880	C1890	C1900	C1910	C1920	C1930	C1940
Historisk inflationstakt - totalt	R0700	0,00%	0,00%	0,00%	0,00%	0,00%	0,00%	0,00%	0,00%	0,00%	0,00%	0,00%	0,00%	0,00%	0,00%	0,00%
Historisk inflationstakt: importerad inflation	R0710	0,00%	0,00%	0,00%	0,00%	0,00%	0,00%	0,00%	0,00%	0,00%	0,00%	0,00%	0,00%	0,00%	0,00%	0,00%
Historisk inflationstakt: endogen inflation	R0720	0,00%	0,00%	0,00%	0,00%	0,00%	0,00%	0,00%	0,00%	0,00%	0,00%	0,00%	0,00%	0,00%	0,00%	0,00%

		N+1	N+2	N+3	N+4	N+5	N+6	N+7	N+8	N+9	N+10	N+11	N+12	N+13	N+14	N+15
		C2000	C2010	C2020	C2030	C2040	C2050	C2060	C2070	C2080	C2090	C2100	C2110	C2120	C2130	C2140
Förväntad inflationstakt - totalt	R0730	0,00%	0,00%	0,00%	0,00%	0,00%	0,00%	0,00%	0,00%	0,00%	0,00%	0,00%	0,00%	0,00%	0,00%	0,00%
Förväntad inflationstakt: importerad inflation	R0740	0,00%	0,00%	0,00%	0,00%	0,00%	0,00%	0,00%	0,00%	0,00%	0,00%	0,00%	0,00%	0,00%	0,00%	0,00%
Förväntad inflationstakt: endogen inflation	R0750	0,00%	0,00%	0,00%	0,00%	0,00%	0,00%	0,00%	0,00%	0,00%	0,00%	0,00%	0,00%	0,00%	0,00%	0,00%

C2200

Beskrivning av den inflationstakt som används R0760

Affärsgren Z0010 8: Allmän ansvarsförsäkring
Skadeår / Försäkringsår Z0020 1: Skadeår
Valuta Z0030 XXX
Valutaomräkning Z0040 2: Rapporteringsvaluta

Utbetalda försäkringsersättningar brutto (ej ackumulerade)

		Utvecklingsår																	
År		**0**	**1**	**2**	**3**	**4**	**5**	**6**	**7**	**8**	**9**	**10**	**11**	**12**	**13**	**14**	**15**	**Under innevarande år**	**Summan av år (ackumulerad)**
		C0010	C0020	C0030	C0040	C0050	C0060	C0070	C0080	C0090	C0100	C0110	C0120	C0130	C0140	C0150	C0160	C0170	C0180
Föregående	R0100																		
N-14	R0110	1 193 021	13 609 484	4 648 100	177 589	124 401	0	-773 761	42 800	0	0	0	0	0	1 334 143	0		0	20 355 757
N-13	R0120	3 511 285	6 136 976	1 910 884	1 331 953	611 236	413 249	0	4 329	0	0	0	0	0	0			0	13 919 916
N-12	R0130	338 804	5 444 286	13 810 044	262 729	95 596	0	-15 000	0	260 000	0	0	0	209 952				209 952	20 406 415
N-11	R0140	49 247	5 322 276	1 503 438	2 310 258	-1 329 836	15 000	0	794	80 479	0	64 635	718 180					718 180	8 734 466
N-10	R0150	1 061 994	2 108 288	777 186	19 966 226	132 595	2 350	21 142	0	0	0	0						0	24 093 752
N-9	R0160	1 096 333	2 834 696	466 511	1 114 887	449 266	990 603	0	0	0	0							0	6 954 430
N-8	R0170	1 202 841	1 184 496	4 916 089	621 585	-66 655	0	0	141 783	0								0	7 980 721
N-7	R0180	597 874	5 548 380	476 357	657 996	1 201 116	606 386	0	7 310									7 310	9 095 417
N-6	R0190	303 829	2 939 138	3 731 007	605 393	137 395	0	40 125										40 125	7 756 812
N-5	R0200	1 438 331	5 414 051	1 708 623	586 152	1 048 346	3 308 507											3 308 507	13 504 012
N-4	R0210	954 892	2 977 586	12 119 412	2 333 934	108 624												108 624	18 494 238
N-3	R0220	1 050 353	5 687 436	1 255 306	2 526 346													2 526 346	10 519 438
N-2	R0230	1 191 882	4 439 735	5 279 089														5 279 089	10 910 705
N-1	R0240	1 111 075	4 445 526															4 445 526	5 556 604
N	R0250	2 939 326																2 939 326	2 939 326
Totalt																		**10 582 965**	**181 221 998**

Ersättning från återförsäkring (ej ackumulerad)

		Utvecklingsår									
År		**0**	**1**	**2**	**3**	**4**	**5**	**6**	**7**	**8**	**9**	**10**
		C0600	C0610	C0620	C0630	C0640	C0650	C0660	C0670	C0680	C0690	C0700
Föregående	R0300											
N-14	R0310	0	0	0	0	0	678 079	40 094	5 553	-851 040	0	0
N-13	R0320	0	0	0	0	816 688	-3 214 316	97 122	29 369	5 786	720	-3 259
N-12	R0330	0	0	0	5 288 405	4 452 416	699 636	76 405	47 949	233 079	0	0
N-11	R0340	0	0	1 874 432	1 917 603	887 736	-2 738 597	0	0	0	0	0
N-10	R0350	0	-1 595 690	-1 633 699	5 110 842	0	0	0	0	5 580	0	0
N-9	R0360	0	2 045 813	6 025 434	0	0	0	0	0	0	0	0
N-8	R0370	0	0	7 200 000	0	0	0	0	0	0	0	
N-7	R0380	0	0	0	0	0	0	0	0	0		
N-6	R0390	0	0	0	0	0	0	0	0			
N-5	R0400	0	0	0	0	0	0	0				
N-4	R0410	0	0	0	0	0	0					
N-3	R0420	0	0	0	0	0						
N-2	R0430	0	0	0	0							
N-1	R0440	0	0	0								
N	R0450	0	0									
Totalt												

Inflationstakt (endast när det gäller användning av

		N-14	N-13	N-12	N-11	N-10	N-9	N-8	N-7	N-6	N-5	N-4	N-3	N-2	N-1	N
		C1800	C1810	C1820	C1830	C1840	C1850	C1860	C1870	C1880	C1890	C1900	C1910	C1920	C1930	C1940
Historisk inflationstakt - totalt	R0700	0,00%	0,00%	0,00%	0,00%	0,00%	0,00%	0,00%	0,00%	0,00%	0,00%	0,00%	0,00%	0,00%	0,00%	0,00%
Historisk inflationstakt: importerad inflation	R0710	0,00%	0,00%	0,00%	0,00%	0,00%	0,00%	0,00%	0,00%	0,00%	0,00%	0,00%	0,00%	0,00%	0,00%	0,00%
Historisk inflationstakt: endogen inflation	R0720	0,00%	0,00%	0,00%	0,00%	0,00%	0,00%	0,00%	0,00%	0,00%	0,00%	0,00%	0,00%	0,00%	0,00%	0,00%

		N+1	N+2	N+3	N+4	N+5	N+6	N+7	N+8	N+9	N+10	N+11	N+12	N+13	N+14	N+15
		C2000	C2010	C2020	C2030	C2040	C2050	C2060	C2070	C2080	C2090	C2100	C2110	C2120	C2130	C2140
Förväntad inflationstakt - totalt	R0730	0,00%	0,00%	0,00%	0,00%	0,00%	0,00%	0,00%	0,00%	0,00%	0,00%	0,00%	0,00%	0,00%	0,00%	0,00%
Förväntad inflationstakt: importerad inflation	R0740	0,00%	0,00%	0,00%	0,00%	0,00%	0,00%	0,00%	0,00%	0,00%	0,00%	0,00%	0,00%	0,00%	0,00%	0,00%
Förväntad inflationstakt: endogen inflation	R0750	0,00%	0,00%	0,00%	0,00%	0,00%	0,00%	0,00%	0,00%	0,00%	0,00%	0,00%	0,00%	0,00%	0,00%	0,00%

C2200

Beskrivning av den inflationstakt som används R0760

Utbetalda ersättningar netto (ej ackumulerade)

11	12	13	14	15	Under innevarande år	Summan av år (ackumulerad)
C0710	C0720	C0730	C0740	C0750	C0760	C0770
					0	0
0	0	0	0		0	0
0	0	0			0	0
0	0				0	0
0					0	0
					0	0
					0	0
					20 477	20 477
					0	0
					575 364	754 815
					751 807	1 445 700
					0	0
					0	0
					0	0
					0	0
					0	0
					0	0
					1 347 642	**2 220 995**

Utveckligsår

År		0	1	2	3	4	5	6	7	8	9	10	11	12	13	14	15	Under innevarande år	Summan av år (ackumulerad)
		C1200	C1210	C1220	C1230	C1240	C1250	C1260	C1270	C1280	C1290	C1300	C1310	C1320	C1330	C1340	C1350	C1360	C1370
Föregående	R0500																	0	0
N-14	R0510	0	0	0	0	0	0	0	0	0	0	0	0	0	0	0	0	0	0
N-13	R0520	0	0	0	0	0	0	0	0	0	0	0	0	0	0			0	0
N-12	R0530	0	0	0	0	0	0	0	0	0	0	0	0	0				0	0
N-11	R0540	0	0	0	0	0	0	0	0	0	0	0	0					0	0
N-10	R0550	0	0	0	0	0	0	0	0	0	0	0						0	0
N-9	R0560	247 067	222 121	121 498	95 410	107 440	123 108	62 845	69 825	272 023	46 920							46 920	1 368 260
N-8	R0570	1 439 937	1 368 080	1 101 564	467 796	499 040	424 358	351 575	543 227	164 705								164 705	6 359 289
N-7	R0580	1 403 254	1 892 659	1 786 862	466 911	481 223	400 548	571 669	-120 486									-120 486	6 882 657
N-6	R0590	2 533 385	1 675 764	1 460 762	1 800 710	203 088	193 233	52 684										52 684	7 919 030
N-5	R0600	1 260 179	825 754	1 859 431	427 146	711 310	525 224											525 224	5 609 046
N-4	R0610	1 428 077	1 060 721	674 974	1 666 034	782 145												782 145	5 831 951
N-3	R0620	1 200 482	1 091 567	1 505 067	1 277 078													1 277 078	5 074 134
N-2	R0630	1 369 438	1 045 406	730 367														730 367	3 145 231
N-1	R0640	1 213 482	982 230															982 230	2 195 712
N	R0650	1 267 648																1 267 648	1 267 648
Totalt																		**5 708 026**	**45 653 558**

Odiskonterad bästa skattning av skadeavsättningar brutto

År		0	1	2
		C0200	C0210	C0220
Föregående	R0100			
N-14	R0110	0	0	0
N-13	R0120	0	0	0
N-12	R0130	0	0	0
N-11	R0140	0	0	0
N-10	R0150	0	0	0
N-9	R0160	176 011	240 639	128 898
N-8	R0170	1 306 375	2 225 369	2 091 619
N-7	R0180	2 982 438	4 368 639	2 730 938
N-6	R0190	4 659 646	2 931 519	4 917 260
N-5	R0200	6 070 311	2 538 079	1 994 646
N-4	R0210	3 847 635	2 419 151	2 952 646
N-3	R0220	4 480 646	3 990 273	1 805 071
N-2	R0230	5 477 817	3 495 026	3 422 583
N-1	R0240	5 560 032	5 845 649	
N	R0250	208 611		
Totalt				

Utbetalda ersättningar netto (ej ackumulerade)

11	12	13	14	15	Under innevarande år	Summan av år (ackumulerad)
C0710	C0720	C0730	C0740	C0750	C0760	C0770
					0	0
0	0	0	0		0	0
0	0	0			0	0
0	0				0	0
0					0	0
					0	0
					0	0
					20 477	20 477
					0	0
					575 364	754 815
					751 807	1 445 700
					0	0
					0	0
					0	0
					0	0
					0	0
					0	0
					1 347 642	**2 220 995**

Utveckligsår

År		0	1	2	3	4	5	6	7	8	9	10	11	12	13	14	15	Under innevarande år	Summan av år (ackumulerad)
		C1200	C1210	C1220	C1230	C1240	C1250	C1260	C1270	C1280	C1290	C1300	C1310	C1320	C1330	C1340	C1350	C1360	C1370
Föregående	R0500																	0	0
N-14	R0510	0	0	0	0	0	0	0	0	0	0	0	0	0	0	0	0	0	0
N-13	R0520	0	0	0	0	0	0	0	0	0	0	0	0	0	0			0	0
N-12	R0530	0	0	0	0	0	0	0	0	0	0	0	0	0				0	0
N-11	R0540	0	0	0	0	0	0	0	0	0	0	0	0					0	0
N-10	R0550	0	0	0	0	0	0	0	0	0	0	0						0	0
N-9	R0560	247 067	222 121	121 498	95 410	107 440	123 108	62 845	69 825	272 023	46 920							46 920	1 368 260
N-8	R0570	1 439 937	1 368 080	1 101 564	467 796	499 040	424 358	351 575	543 227	164 705								164 705	6 359 289
N-7	R0580	1 403 254	1 892 659	1 786 862	466 911	481 223	400 548	571 669	-120 486									-120 486	6 882 657
N-6	R0590	2 533 385	1 675 764	1 460 762	1 800 710	203 088	193 233	52 684										52 684	7 919 030
N-5	R0600	1 260 179	825 754	1 859 431	427 146	711 310	525 224											525 224	5 609 046
N-4	R0610	1 428 077	1 060 721	674 974	1 666 034	782 145												782 145	5 831 951
N-3	R0620	1 200 482	1 091 567	1 505 067	1 277 078													1 277 078	5 074 134
N-2	R0630	1 369 438	1 045 406	730 367														730 367	3 145 231
N-1	R0640	1 213 482	982 230															982 230	2 195 712
N	R0650	1 267 648																1 267 648	1 267 648
Totalt																		**5 708 026**	**45 653 558**

Odiskonterad bästa skattning av skadeavsättningar brutto

År		0	1	2
		C0200	C0210	C0220
Föregående	R0100			
N-14	R0110	0	0	0
N-13	R0120	0	0	0
N-12	R0130	0	0	0
N-11	R0140	0	0	0
N-10	R0150	0	0	0
N-9	R0160	176 011	240 639	128 898
N-8	R0170	1 306 375	2 225 369	2 091 619
N-7	R0180	2 982 438	4 368 639	2 730 938
N-6	R0190	4 659 646	2 931 519	4 917 260
N-5	R0200	6 070 311	2 538 079	1 994 646
N-4	R0210	3 847 635	2 419 151	2 952 646
N-3	R0220	4 480 646	3 990 273	1 805 071
N-2	R0230	5 477 817	3 495 026	3 422 583
N-1	R0240	5 560 032	5 845 649	
N	R0250	208 611		
Totalt				

Utbetalda ersättningar netto (ej ackumulerade)

11	12	13	14	15	Under innevarande år	Summan av år (ackumulerad)
C0710	C0720	C0730	C0740	C0750	C0760	C0770
					0	0
0	0	0	0		0	-670 748
0	0	0			0	1 252 746
0	0				0	2 192 423
0					0	21 093 153
					0	8 679 993
					0	17 471 316
					0	61 989 380
					-482 788	109 155 716
					1 152 698	5 482 465
					335 362	8 254 105
					13 336 786	269 317 729
					0	5 571 483
					0	8 670 728
					527 823	11 885 788
					0	0
					14 859 883	**530 346 212**

Utveckligsår

År		0	1	2	3	4	5	6	7	8	9	10	11	12	13	14	15	Under innevarande år	Summan av år (ackumulerad)
		C1200	C1210	C1220	C1230	C1240	C1250	C1260	C1270	C1280	C1290	C1300	C1310	C1320	C1330	C1340	C1350	C1360	C1370
Föregående	R0500																	0	0
N-14	R0510	2 271 442	8 524 081	2 861 801	77 900	0	0	0	670 748	0	0	0	0	0	0	0	0	0	14 405 952
N-13	R0520	1 161 850	11 237 300	652 797	0	375 181	-340	-946 476	0	0	0	0	0	0	0			0	12 480 312
N-12	R0530	4 010 700	14 497 526	2 817 947	4 003 501	-165 094	2 679 691	0	0	0	0	0	0	0				0	27 844 274
N-11	R0540	640 391	6 953 499	160 362	-626 248	0	0	0	0	0	0	0	0					0	7 125 991
N-10	R0550	6 868	-73 419	2 108 268	-2 486 367	60 038	0	0	0	0	0	0						0	-384 612
N-9	R0560	534 986	9 012 639	2 445 944	180 989	861 000	0	0	0	0	0							0	13 035 528
N-8	R0570	7 742 871	7 665 827	16 664 267	-8 720 008	3 642 454	-217 453	-153 403	0	0								0	26 624 527
N-7	R0580	1 075 957	25 274 758	5 190 267	5 903 603	465 898	-1 099 780	183 852	791 000									791 000	37 785 640
N-6	R0590	598 487	9 021 161	1 678 402	-2 252 798	1 409 898	0	-832 017										-832 017	9 623 144
N-5	R0600	332 136	16 544 446	2 611 164	-1 350 742	0	-335 362											-335 362	17 801 630
N-4	R0610	16 391 622	34 935 449	-8 785 211	14 652 126	-12 296 401												-12 296 401	44 897 578
N-3	R0620	4 986 438	16 835 492	9 565 976	13 608 444													13 608 444	45 026 349
N-2	R0630	5 751 403	40 270 627	9 994 566														9 994 566	55 716 546
N-1	R0640	6 804 861	15 729 582															15 729 582	22 534 444
N	R0650	864 453																864 453	864 453
Totalt																		**27 224 286**	**336 393 756**

Odiskonterad bästa skattning av skadeavsättningar brutto

År		0	1	2
		C0200	C0210	C0220
Föregående	R0100			
N-14	R0110	0	0	0
N-13	R0120	0	0	0
N-12	R0130	0	0	0
N-11	R0140	0	0	17 853 611
N-10	R0150	0	5 052 979	4 801 719
N-9	R0160	43 369 753	14 738 357	7 795 755
N-8	R0170	66 020 146	54 884 884	9 220 573
N-7	R0180	166 971 256	87 445 828	60 881 556
N-6	R0190	67 352 688	36 133 452	19 355 820
N-5	R0200	73 916 480	27 571 237	11 952 615
N-4	R0210	253 295 015	279 736 267	62 467 467

| | | |

Utvecklingsår

3	4	5	6	7	8	9	10	11	12	13	14	15	Årets slut (diskonterade data)
C0230	C0240	C0250	C0260	C0270	C0280	C0290	C0300	C0310	C0320	C0330	C0340	C0350	C0360
													0
0	0	0	0	0	0	0	0	0	0	0	0		0
0	0	0	0	0	0	0	0	0	0	0			0
0	0	0	0	0	0	0	0	0	0				0
0	0	0	0	0	0	0	0	0					0
0	0	0	0	0	0	0	0						0
236 756	93 545	94 328	91 438	57 384	41 384	20 294							19 355
863 132	380 106	583 776	833 664	281 695	233 812								222 738
1 768 279	1 872 198	1 692 630	434 839	472 062									449 705
4 276 726	3 393 396	1 366 264	1 202 111										1 145 184
2 902 564	1 165 582	1 565 068											1 490 944
1 406 743	1 094 970												1 043 116
1 988 564													1 894 382
													3 260 460
													5 568 791
													198 731
													15 295 411

Odiskonterad bästa skattning av skadeersättningar - krav enligt återförsäkringsavtal

År		0	1	2	3	4	5	6	7	8	9	10	11	12	13	14	15
		C0800	C0810	C0820	C0830	C0840	C0850	C0860	C0870	C0880	C0890	C0900	C0910	C0920	C0930	C0940	C0950
Föregående	R0300																
N-14	R0310	0	0	0	0	0	0	0	0	0	0	0	0	0	0	0	0
N-13	R0320	0	0	0	0	0	0	0	0	0	0	0	0	0	0		
N-12	R0330	0	0	0	0	0	0	0	0	0	0	0	0	0			
N-11	R0340	0	0	0	0	0	0	0	0	0	0	0	0				
N-10	R0350	0	0	0	0	0	0	0	0	0	0	0					
N-9	R0360	0	0	0	0	0	0	0	0	0	0						
N-8	R0370	0	0	0	0	0	0	0	0	0							
N-7	R0380	0	3 078 599	2 251 852	1 349 262	676 409	559 222	0	0								
N-6	R0390	2 079 586	1 134 277	2 867 358	1 588 766	1 075 524	227 066	227 166									
N-5	R0400	2 006 141	0	1 612 672	1 594 951	402 915	402 194										
N-4	R0410	0	440 926	1 839 766	854 881	855 243											
N-3	R0420	0	0	0	0												
N-2	R0430	0	0	0													
N-1	R0440	0	0														
N	R0450	0															
Totalt																	

Utvecklingsår

3	4	5	6	7	8	9	10	11	12	13	14	15	Årets slut (diskonterade data)
C0230	C0240	C0250	C0260	C0270	C0280	C0290	C0300	C0310	C0320	C0330	C0340	C0350	C0360
													0
0	0	0	0	0	0	0	0	0	0	0	0		0
0	0	0	0	0	0	0	0	0	0	0			0
0	0	0	0	0	0	0	0	0	0				0
0	0	0	0	0	0	0	0	0					0
0	0	0	0	0	0	0	0						0
236 756	93 545	94 328	91 438	57 384	41 384	20 294							19 355
863 132	380 106	583 776	833 664	281 695	233 812								222 738
1 768 279	1 872 198	1 692 630	434 839	472 062									449 705
4 276 726	3 393 396	1 366 264	1 202 111										1 145 184
2 902 564	1 165 582	1 565 068											1 490 944
1 406 743	1 094 970												1 043 116
1 988 564													1 894 382
													3 260 460
													5 568 791
													198 731
													15 295 411

Odiskonterad bästa skattning av skadeersättningar - krav enligt återförsäkringsavtal

År		0	1	2	3	4	5	6	7	8	9	10	11	12	13	14	15
		C0800	C0810	C0820	C0830	C0840	C0850	C0860	C0870	C0880	C0890	C0900	C0910	C0920	C0930	C0940	C0950
Föregående	R0300																
N-14	R0310	0	0	0	0	0	0	0	0	0	0	0	0	0	0	0	0
N-13	R0320	0	0	0	0	0	0	0	0	0	0	0	0	0	0		
N-12	R0330	0	0	0	0	0	0	0	0	0	0	0	0	0			
N-11	R0340	0	0	0	0	0	0	0	0	0	0	0	0				
N-10	R0350	0	0	0	0	0	0	0	0	0	0	0					
N-9	R0360	0	0	0	0	0	0	0	0	0	0						
N-8	R0370	0	0	0	0	0	0	0	0	0							
N-7	R0380	0	3 078 599	2 251 852	1 349 262	676 409	559 222	0	0								
N-6	R0390	2 079 586	1 134 277	2 867 358	1 588 766	1 075 524	227 066	227 166									
N-5	R0400	2 006 141	0	1 612 672	1 594 951	402 915	402 194										
N-4	R0410	0	440 926	1 839 766	854 881	855 243											
N-3	R0420	0	0	0	0												
N-2	R0430	0	0	0													
N-1	R0440	0	0														
N	R0450	0															
Totalt																	

Utvecklingsår

3	4	5	6	7	8	9	10	11	12	13	14	15	Årets slut (diskonterade data)
C0230	C0240	C0250	C0260	C0270	C0280	C0290	C0300	C0310	C0320	C0330	C0340	C0350	C0360
													0
0	0	211 840	41 491	11 577	11 577	11 577	11 577	0	0	0	0		0
0	709 076	83 344	75 667	75 667	49 323	49 323	0	0	0	0			0
4 806 014	469 683	419 023	305 182	289 326	257 152	0	0	0	381 637				362 373
1 047 735	811 086	530 247	532 516	457 260	0	0	0	892 639					847 577
2 205 124	202 236	9 910	7 659	0	0	0	16 692						15 279
3 104 795	1 757 030	350 000	0	0	0	0							0
4 761 962	1 786 017	0	0	0	0								0
34 733 891	613 327	527 000	427 000	0									0
6 717 573	5 322 973	5 219 184	3 537 775										3 359 198
176 356	2 952	0											0
2 986 301	921 771												878 354
20 332 633													19 324 362
													74 213 426
													116 615 045
													137 725 194
													353 341 988

Odiskonterad bästa skattning av skadeersättningar - krav enligt återförsäkringsavtal

År		0	1	2	3	4	5	6	7	8	9	10	11	12	13	14	15
		C0800	C0810	C0820	C0830	C0840	C0850	C0860	C0870	C0880	C0890	C0900	C0910	C0920	C0930	C0940	C0950
Föregående	R0300																
N-14	R0310	0	0	0	0	0	211 840	41 491	11 577	11 577	11 577	11 577	0	0	0	0	0
N-13	R0320	0	0	0	0	326 412	83 344	75 667	75 667	49 323	49 323	0	0	0	0		
N-12	R0330	0	0	0	361 674	111 707	103 886	103 886	75 516	75 516	0	0	0	0			
N-11	R0340	0	0	24 058	29 438	32 428	32 428	32 428	0	0	0	0	0				
N-10	R0350	0	3 313 326	0	0	0	0	0	0	0	0	0					
N-9	R0360	5 843 150	7 140 367	-261 694	-463 546	1 257 030	0	0	0	0	0						
N-8	R0370	42 501 055	39 669 566	10 331 946	854 235	1 835 147	163 300	0	0								
N-7	R0380	138 878 614	78 861 424	55 469 867	35 858 537	1 085 349	393 112	2 055 602	622 466								
N-6	R0390	37 895 734	19 316 692	3 217 287	714 136	1 196 055	1 196 055	0									
N-5	R0400	35 770 455	11 261 201	6 309 058	328 327	335 679	0										
N-4	R0410	222 452 347	254 199 624	59 865 751	20 315 589	4 280 322											
N-3	R0420	45 188 322	13 143 232	13 651 919	16 353 362												
N-2	R0430	101 630 515	66 968 337	69 826 575													
N-1	R0440	35 134 804	58 566 153														
N	R0450	81 010 363															
Totalt																	

Utvecklingsår

3	4	5	6	7	8	9	10	11	12	13	14	15	Årets slut (diskonterade data)
C0230	C0240	C0250	C0260	C0270	C0280	C0290	C0300	C0310	C0320	C0330	C0340	C0350	C0360
													0
0	0	211 840	41 491	11 577	11 577	11 577	11 577	0	0	0	0		0
0	709 076	83 344	75 667	75 667	49 323	49 323	0	0	0	0			0
4 806 014	469 683	419 023	305 182	289 326	257 152	0	0	0	381 637				362 373
1 047 735	811 086	530 247	532 516	457 260	0	0	0	892 639					847 577
2 205 124	202 236	9 910	7 659	0	0	0	16 692						15 279
3 104 795	1 757 030	350 000	0	0	0	0							0
4 761 962	1 786 017	0	0	0	0								0
34 733 891	613 327	527 000	427 000	0									0
6 717 573	5 322 973	5 219 184	3 537 775										3 359 198
176 356	2 952	0											0
2 986 301	921 771												878 354

Odiskonterad bästa skattning av skadeersättningar - krav enligt återförsäkringsavtal

År		0	1	2	3	4	5	6	7	8	9	10	11	12	13	14	15
		C0800	C0810	C0820	C0830	C0840	C0850	C0860	C0870	C0880	C0890	C0900	C0910	C0920	C0930	C0940	C0950
Föregående	R0300																
N-14	R0310	0	0	0	0	0	211 840	41 491	11 577	11 577	11 577	11 577	0	0	0	0	0
N-13	R0320	0	0	0	0	326 412	83 344	75 667	75 667	49 323	49 323	0	0	0	0		
N-12	R0330	0	0	0	361 674	111 707	103 886	103 886	75 516	75 516	0	0	0	0			
N-11	R0340	0	0	24 058	29 438	32 428	32 428	32 428	0	0	0	0	0				
N-10	R0350	0	3 313 326	0	0	0	0	0	0	0	0	0					
N-9	R0360	5 843 150	7 140 367	-261 694	-463 546	1 257 030	0	0	0	0	0						
N-8	R0370	42 501 055	39 669 566	10 331 946	854 235	1 835 147	163 300	0	0								
N-7	R0380	138 878 614	78 861 424	55 469 867	35 858 537	1 085 349	393 112	2 055 602	622 466								
N-6	R0390	37 895 734	19 316 692	3 217 287	714 136	1 196 055	1 196 055	0									
N-5	R0400	35 770 455	11 261 201	6 309 058	328 327	335 679	0										
N-4	R0410	222 452 347	254 199 624	59 865 751	20 315 589	4 280 322											

20 332 631														19 324 362
														74 213 406
														116 615 045
														137 725 194
														353 341 988

N-3	R0420	45 188 322	13 143 232	13 651 919	16 353 34																	
N-2	R0430	101 630 515	66 968 337	69 826 576																		
N-1	R0440	35 134 894	58 566 153																			
N	R0450	81 010 383																				
Totalt																						

Utvecklingsår

3	4	5	6	7	8	9	10	11	12	13	14	15	**Årets slut (diskonterade data)**
C0230	C0240	C0250	C0260	C0270	C0280	C0290	C0300	C0310	C0320	C0330	C0340	C0350	C0360
												-260 000	-160 816
0	0	366 782	397 264	57 331	57 331	280 119	237 966	500 000	1 501 609	0	0		0
0	3 063 455	655 414	355 636	291 660	216 593	0	0	0	0	0			0
4 218 123	3 094 873	881 001	351 070	836 433	1 029	0	16 139	11 934	9 904				9 305
5 411 119	1 010 131	591 470	788 052	229 196	231 742	192 735	536 581	1 070 527					1 005 861
4 569 119	1 614 580	980 269	799 440	0	2 423	7 184	609 752						572 928
6 670 503	3 638 118	1 752 709	403 000	400 000	405 786	409 883							385 104
5 755 581	1 827 547	2 691 755	196 910	201 397	2 150 019								2 020 194
5 565 231	2 691 755	528 520	520 652	309 862									291 146
2 327 276	337 842	304 490	302 48										282 309
4 869 387	4 573 590	1 587 858											1 491 942
4 378 411	3 087 382												2 900 811
5 758 747													5 410 884
													12 679 786
													21 679 902
													9 163 434
													57 932 782

Odiskonterad bästa skattning av skadeersättningar - krav enligt återförsäkringsavtal

Utvecklingsår

År	0	1	2	3	4	5	6	7	8	9	10	11	12	13	14	15
	C0800	C0810	C0820	C0830	C0840	C0850	C0860	C0870	C0880	C0890	C0900	C0910	C0920	C0930	C0940	C0950
Förregående	R0300															
N-14	R0310	0	0	0	0	0	396 782	355 820	0	0	0	0	0	0	0	0
N-13	R0320	0	0	0	0	2 099 819	491 347	179 416	179 416	313 436	0	0	0	0	0	0
N-12	R0330	0	0	0	2 274 989	724 517	0	0	889 076	0	0	16 111	16 111	0		
N-11	R0340	0	0	2 121 087	0	0	0	518 274	0	0	0	0	0			
N-10	R0350	0	3 202 430	2 746 751	4 313 438	792 053	0	0	0	0	0	0				
N-9	R0360	0	6 025 453	0	0	0	0	0	0	0	0					
N-8	R0370	5 453 427	9 836 769	1 309 967	74 262	0	0	0	0	0						
N-7	R0380	1 840 498	1 004 680	0	0	36 687	294 680	294 640	294 640							
N-6	R0390	0	0	0	0	0	0	0								
N-5	R0400	0	0	0	0	0	0									
N-4	R0410	0	1 827 571	61 786	61 786	0										
N-3	R0420	0	0	0	0											
N-2	R0430	0	0	0												
N-1	R0440	0	0													
N	R0450	0														
Totalt																

Utvecklingsår

3	4	5	6	7	8	9	10	11	12	13	14	15	**Årets slut (diskonterade data)**
C0230	C0240	C0250	C0260	C0270	C0280	C0290	C0300	C0310	C0320	C0330	C0340	C0350	C0360
												-260 000	-160 816
0	0	366 782	397 264	57 331	57 331	280 119	237 966	500 000	1 501 609	0	0		0
0	3 063 455	655 414	355 636	291 660	216 593	0	0	0	0	0			0
4 218 123	3 094 873	881 001	351 070	836 433	1 029	0	16 139	11 934	9 904				9 305
5 411 119	1 010 131	591 470	788 052	229 196	231 742	192 735	536 581	1 070 527					1 005 861
4 569 119	1 614 580	980 269	799 440	0	2 423	7 184	609 752						572 928
6 670 503	3 638 118	1 752 709	403 000	400 000	405 786	409 883							385 104
5 755 581	1 827 547	2 691 755	196 910	201 397	2 150 019								2 020 194
5 565 231	2 691 755	528 520	520 652	309 862									291 146
2 327 276	337 842	304 490	302 48										282 309
4 869 387	4 573 590	1 587 858											1 491 942
4 378 411	3 087 382												2 900 811
5 758 747													5 410 884
													12 679 786
													21 679 902
													9 163 434
													57 932 782

Odiskonterad bästa skattning av skadeersättningar - krav enligt återförsäkringsavtal

Utvecklingsår

År	0	1	2	3	4	5	6	7	8	9	10	11	12	13	14	15
	C0800	C0810	C0820	C0830	C0840	C0850	C0860	C0870	C0880	C0890	C0900	C0910	C0920	C0930	C0940	C0950
Förregående	R0300															
N-14	R0310	0	0	0	0	0	396 782	355 820	0	0	0	0	0	0	0	0
N-13	R0320	0	0	0	0	2 099 819	491 347	179 416	179 416	313 436	0	0	0	0	0	0
N-12	R0330	0	0	0	2 274 989	724 517	0	0	889 076	0	0	16 111	16 111	0		
N-11	R0340	0	0	2 121 087	0	0	0	518 274	0	0	0	0	0			
N-10	R0350	0	3 202 430	2 746 751	4 313 438	792 053	0	0	0	0	0	0				
N-9	R0360	0	6 025 453	0	0	0	0	0	0	0	0					
N-8	R0370	5 453 427	9 836 769	1 309 967	74 262	0	0	0	0	0						
N-7	R0380	1 840 498	1 004 680	0	0	36 687	294 680	294 640	294 640							
N-6	R0390	0	0	0	0	0	0	0								
N-5	R0400	0	0	0	0	0	0									
N-4	R0410	0	1 827 571	61 786	61 786	0										
N-3	R0420	0	0	0	0											
N-2	R0430	0	0	0												
N-1	R0440	0	0													
N	R0450	0														
Totalt																

Odiskonterad bästa skattning av skadeavsättningar netto

Årets slut (diskonterade data)	År		Utvecklingsår															Årets slut (diskonterade data)
C0990			0	1	2	3	4	5	6	7	8	9	10	11	12	13	14	15	C1560
			C1400	C1410	C1420	C1430	C1440	C1450	C1460	C1470	C1480	C1490	C1500	C1510	C1520	C1530	C1540	C1550	
0	Föregående	R0500																0	0
0	N-14	R0510	0	0	0	0	0	0	0	0	0	0	0	0	0	0	0	0	0
0	N-13	R0520	0	0	0	0	0	0	0	0	0	0	0	0	0	0	0	0	0
0	N-12	R0530	0	0	0	0	0	0	0	0	0	0	0	0	0	0	0	0	0
0	N-11	R0540	0	0	0	0	0	0	0	0	0	0	0	0	0	0	0	0	0
0	N-10	R0550	0	0	0	0	0	0	0	0	0	0	0	0	0	0	0	0	0
0	N-9	R0560	176 011	240 639	128 898	236 756	93 545	94 328	91 438	57 384	41 364	20 296							19 335
0	N-8	R0570	1 306 375	2 225 369	2 091 614	863 132	380 166	583 778	833 664	281 695	233 812								222 736
0	N-7	R0580	2 982 438	1 290 081	479 086	439 017	1 195 789	1 133 468	434 839	472 062									449 765
216 409	N-6	R0590	2 580 060	1 797 240	2 049 910	2 677 954	2 317 861	1 169 198	974 950										928 775
363 146	N-5	R0600	4 064 170	2 528 079	981 976	967 614	763 566	1 162 824											1 107 798
814 737	N-4	R0610	3 847 635	1 978 222	1 022 878	551 683	239 733												228 379
0	N-3	R0620	4 480 648	3 990 273	1 805 071	1 988 564													1 894 392
0	N-2	R0630	5 477 817	3 466 026	3 422 580														3 260 405
0	N-1	R0640	5 560 022	5 845 649															5 568 791
0	N	R0650	208 611																198 731
1 414 292	**Totalt**																		**13 879 119**

Rapporterade men ej reglerade skador brutto (RBNS)

År		Utvecklingsår									
		0	1	2	3	4	5	6	7	8	9
		C0400	C0410	C0420	C0430	C0440	C0450	C0460	C0470	C0480	C0490
Föregående	R0100										
N-14	R0110	0	0	0	0	0	0	0	0	0	0
N-13	R0120	0	0	0	0	0	0	0	0	0	0
N-12	R0130	0	0	0	0	0	0	0	0	0	0
N-11	R0140	0	0	0	0	0	0	0	0	0	0
N-10	R0150	0	0	0	0	0	0	0	0	0	0
N-9	R0160	117 332	51 640	120 088	153 672	16 999	46 343	91 438	57 384	41 364	20 296
N-8	R0170	629 599	1 615 340	351 754	484 754	346 450	583 778	688 914	281 695	233 812	
N-7	R0180	1 605 724	1 156 096	479 086	439 017	1 195 789	1 133 095	434 839	472 062		
N-6	R0190	1 988 258	1 797 240	2 049 910	2 677 954	2 317 360	1 169 071	974 921			
N-5	R0200	676 163	489 538	981 976	966 722	763 343	1 162 829				
N-4	R0210	1 020 524	336 695	571 529	551 403	239 637					
N-3	R0220	211 811	589 696	168 062	351 554						
N-2	R0230	391 415	312 398	266 955							
N-1	R0240	629 772	434 965								
N	R0250	208 611									
Totalt											

Odiskonterad bästa skattning av skadeavsättningar netto

Rapporterade men ej reglerade skador brutto (RBNS)

Årets slut (diskonterade data)	År		Utvecklingsår															Årets slut (diskonterade data)
C0990			0	1	2	3	4	5	6	7	8	9	10	11	12	13	14	15	C1560
			C1400	C1410	C1420	C1430	C1440	C1450	C1460	C1470	C1480	C1490	C1500	C1510	C1520	C1530	C1540	C1550	
0	Föregående	R0500																0	0
0	N-14	R0510	0	0	0	0	0	0	0	0	0	0	0	0	0	0	0	0	0
0	N-13	R0520	0	0	0	0	0	0	0	0	0	0	0	0	0	0	0	0	0
0	N-12	R0530	0	0	0	0	0	0	0	0	0	0	0	0	0	0	0	0	0
0	N-11	R0540	0	0	0	0	0	0	0	0	0	0	0	0	0	0	0	0	0
0	N-10	R0550	0	0	0	0	0	0	0	0	0	0	0	0	0	0	0	0	0
0	N-9	R0560	176 011	240 639	128 898	236 756	93 545	94 328	91 438	57 384	41 364	20 296							19 335
0	N-8	R0570	1 306 375	2 225 369	2 091 614	863 132	380 166	583 778	833 664	281 695	233 812								222 736
0	N-7	R0580	2 982 438	1 290 081	479 086	439 017	1 195 789	1 133 468	434 839	472 062									449 765
216 409	N-6	R0590	2 580 060	1 797 240	2 049 910	2 677 954	2 317 861	1 169 198	974 950										928 775
363 146	N-5	R0600	4 064 170	2 528 079	981 976	967 614	763 566	1 162 824											1 107 798
814 737	N-4	R0610	3 847 635	1 978 222	1 022 878	551 683	239 733												228 379
0	N-3	R0620	4 480 648	3 990 273	1 805 071	1 988 564													1 894 392
0	N-2	R0630	5 477 817	3 466 026	3 422 580														3 260 405
0	N-1	R0640	5 560 022	5 845 649															5 568 791
0	N	R0650	208 611																198 731
1 414 292	**Totalt**																		**13 879 119**

Rapporterade men ej reglerade skador brutto (RBNS)

År		Utvecklingsår									
		0	1	2	3	4	5	6	7	8	9
		C0400	C0410	C0420	C0430	C0440	C0450	C0460	C0470	C0480	C0490
Föregående	R0100										
N-14	R0110	0	0	0	0	0	0	0	0	0	0
N-13	R0120	0	0	0	0	0	0	0	0	0	0
N-12	R0130	0	0	0	0	0	0	0	0	0	0
N-11	R0140	0	0	0	0	0	0	0	0	0	0
N-10	R0150	0	0	0	0	0	0	0	0	0	0
N-9	R0160	117 332	51 640	120 088	153 672	16 999	46 343	91 438	57 384	41 364	20 296
N-8	R0170	629 599	1 615 340	351 754	484 754	346 450	583 778	688 914	281 695	233 812	
N-7	R0180	1 605 724	1 156 096	479 086	439 017	1 195 789	1 133 095	434 839	472 062		
N-6	R0190	1 988 258	1 797 240	2 049 910	2 677 954	2 317 360	1 169 071	974 921			
N-5	R0200	676 163	489 538	981 976	966 722	763 343	1 162 829				
N-4	R0210	1 020 524	336 695	571 529	551 403	239 637					
N-3	R0220	211 811	589 696	168 062	351 554						
N-2	R0230	391 415	312 398	266 955							
N-1	R0240	629 772	434 965								
N	R0250	208 611									
Totalt											

Odiskonterad bästa skattning av skadeavsättningar netto

Årets slut (diskonterade data)	År		Utvecklingsår															Årets slut (diskonterade data)
C0990			0	1	2	3	4	5	6	7	8	9	10	11	12	13	14	15	C1560
			C1400	C1410	C1420	C1430	C1440	C1450	C1460	C1470	C1480	C1490	C1500	C1510	C1520	C1530	C1540	C1550	
0	Föregående	R0500																0	0
0	N-14	R0510	0	0	0	0	0	0	0	0	0	0	0	0	0	0	0	0	0
0	N-13	R0520	0	0	0	0	382 661	0	0	0	0	0	0	0	0	0	0	0	0
0	N-12	R0530	0	0	0	4 454 339	357 976	315 143	201 302	213 897	181 633	0	0	0	361 637	0	0	0	362 373
0	N-11	R0540	0	0	17 829 561	1 018 296	778 606	497 819	500 088	424 833	0	0	0	892 635	0	0	0	0	847 577
0	N-10	R0550	0	1 739 852	4 801 719	2 265 124	202 236	9 015	7 859	0	0	0	16 092	0	0	0	0	0	13 279
0	N-9	R0560	37 526 603	7 597 960	8 057 419	3 598 344	550 000	350 000	0	0	0	0	0	0	0	0	0	0	0
0	N-8	R0570	23 519 095	15 195 328	11 111 366	3 907 727	-70 135	-143 350	0	0	0	0	0	0	0	0	0	0	0
590 989	N-7	R0580	28 092 642	8 584 469	5 391 725	-1 124 646	-472 022	133 888	-1 628 602	-622 466	0	0	0	0	0	0	0	0	-590 989
0	N-6	R0590	29 456 334	15 816 760	16 138 533	6 003 437	4 126 918	4 023 139	3 537 775	0	0	0	0	0	0	0	0	0	3 359 198
0	N-5	R0600	36 146 027	16 310 036	5 642 960	-151 971	-332 727	0	0	0	0	0	0	0	0	0	0	0	0
4 069 380	N-4	R0610	30 842 668	25 536 583	2 601 716	-17 329 268	-3 358 554	0	0	0	0	0	0	0	0	0	0	0	-3 190 826
15 591 992	N-3	R0620	50 839 591	33 334 950	16 607 644	3 979 275	0	0	0	0	0	0	0	0	0	0	0	0	3 732 365
66 452 138	N-2	R0630	63 760 879	16 109 862	8 138 691	0	0	0	0	0	0	0	0	0	0	0	0	0	7 761 287
55 856 246	N-1	R0640	72 089 889	63 921 154	0	0	0	0	0	0	0	0	0	0	0	0	0	0	60 758 708
77 506 595	N	R0650	63 261 281	0	0	0	0	0	0	0	0	0	0	0	0	0	0	0	60 218 600
220 967 340	**Totalt**																		**133 373 666**

Rapporterade men ej reglerade skador brutto (RBNS)

År		Utvecklingsår									
		0	1	2	3	4	5	6	7	8	9
		C0400	C0410	C0420	C0430	C0440	C0450	C0460	C0470	C0480	C0490
Föregående	R0100										
N-14	R0110	0	0	0	0	0	0	0	0	0	0
N-13	R0120	0	0	0	0	382 661	0	0	0	0	0
N-12	R0130	0	0	0	4 416 144	355 997	315 143	201 302	213 897	181 633	108 632
N-11	R0140	0	0	16 051 651	830 350	737 109	470 639	500 088	424 833	254 015	0
N-10	R0150	0	1 618 211	2 340 526	1 995 129	8 469	9 015	7 859	4 579	0	0
N-9	R0160	35 273 986	10 691 038	3 144 377	1 626 997	500 000	350 000	0	0	0	0
N-8	R0170	56 437 193	48 950 641	8 023 749	4 761 982	1 795 917	0	0	0	0	0
N-7	R0180	155 037 659	80 779 070	57 092 966	34 733 891	608 089	527 000	427 000	0	0	0
N-6	R0190	15 754 989	14 712 228	8 148 316	6 598 728	5 322 973	5 219 194	3 537 775	0	0	0
N-5	R0200	39 348 483	11 043 738	5 024 152	14 950	2 950	0	0	0	0	0
N-4	R0210	229 348 765	267 153 641	60 037 649	2 644 374	579 844	0	0	0	0	0
N-3	R0220	67 377 005	38 972 229	27 594 650	17 837 728	0	0	0	0	0	0
N-2	R0230	134 643 864	74 996 389	69 882 761	0	0	0	0	0	0	0
N-1	R0240	71 633 283	82 106 342	0	0	0	0	0	0	0	0
N	R0250	144 272 244	0	0	0	0	0	0	0	0	0
Totalt											

15 591 992	N-3	R0620	50 839 591	33 334 959	16 607 644	3 979 270												3 732 366
66 452 138	N-2	R0630	63 793 879	16 109 862	8 138 691													7 761 287
55 856 248	N-1	R0640	72 088 889	63 921 154														60 758 758
77 506 595	N	R0650	63 261 281															60 218 655
220 067 342	**Totalt**																	**133 373 666**

N-3	R0220	67 377 085	38 972 229	27 564 650	17 637 724													
N-2	R0230	134 643 884	74 996 386	69 882 761														
N-1	R0240	71 633 280	82 106 383															
N	R0250	144 272 244																
Totalt																		

Odiskonterad bästa skattning av skadeavvaltningar netto

Årets slut (diskonterade data)	År		Utvecklingsår																
			0	1	2	3	4	5	6	7	8	9	10	11	12	13	14	15	Årets slut (diskonterade data)
C0990			C1400	C1410	C1420	C1430	C1440	C1450	C1460	C1470	C1480	C1490	C1500	C1510	C1520	C1530	C1540	C1550	C1560
-	Föregående	R0500																-250 000	-160 819
0	N-14	R0510	0	0	0	0	0	0	41 464	57 331	57 331	280 119	237 986	500 000	1 501 609	0	0		0
0	N-13	R0520	0	0	0	0	963 637	114 997	176 219	112 582	-93 845	0	0	0	0	0			0
0	N-12	R0530	0	0	0	1 943 154	2 360 266	881 005	351 070	-262 646	1 026	0	0	-4 177	9 904				9 305
0	N-11	R0540	0	0	5 127 606	5 411 119	1 010 131	591 470	269 788	229 190	231 762	192 735	536 581	1 070 527					1 005 881
0	N-10	R0550	0	21 260 591	23 526 826	255 682	822 527	980 269	799 440	0	2 423	7 184	609 762						572 938
0	N-9	R0560	25 691 598	9 370 148	9 232 836	6 670 503	3 628 118	1 752 759	403 000	400 000	405 786	409 883							385 124
0	N-8	R0570	17 777 310	13 292 039	12 177 205	5 681 319	1 827 547	2 691 755	196 910	201 367	2 150 016								2 020 146
276 842	N-7	R0580	23 559 273	13 635 950	6 178 896	5 585 231	2 655 068	233 861	226 013	15 224									14 306
0	N-6	R0590	14 237 483	10 852 576	4 289 219	2 327 276	337 842	304 490	300 481										282 330
0	N-5	R0600	14 327 266	11 704 569	5 855 704	4 669 367	4 573 595	1 587 854											1 491 940
0	N-4	R0610	20 832 147	22 109 714	7 729 887	4 316 624	3 087 304												2 900 811
0	N-3	R0620	29 269 728	12 527 572	8 117 637	5 758 747													5 410 899
0	N-2	R0630	21 219 962	18 563 249	13 464 963														12 679 788
0	N-1	R0640	25 455 618	23 286 549															21 879 955
0	N	R0650	9 752 547																9 163 436
276 841	**Totalt**																		**57 655 941**

Rapporterade men ej reglerade skador brutto (RBNS)

År		Utvecklingsår									
		0	1	2	3	4	5	6	7	8	9
		C0400	C0410	C0420	C0430	C0440	C0450	C0460	C0470	C0480	C0490
Föregående	R0100										
N-14	R0110	0	0	0	0	0	0	39 814	0	0	280 119
N-13	R0120	0	0	0	0	963 637	105 487	176 219	112 582	119 555	0
N-12	R0130	0	0	0	1 943 154	1 086 880	542 663	12 732	337 354	1 029	615
N-11	R0140	0	0	4 490 366	3 315 113	604 099	185 438	269 788	229 190	148 915	192 735
N-10	R0150	0	21 260 591	23 526 826	4 102 442	1 147 902	980 269	799 440	171 178	2 423	7 184
N-9	R0160	11 515 219	12 148 920	7 982 556	5 220 416	3 106 044	1 607 329	400 000	400 000	405 786	409 883
N-8	R0170	8 863 945	19 810 355	12 476 477	4 618 391	6 975	1	22 920	201 367	2 150 016	
N-7	R0180	13 940 692	12 178 176	4 286 015	1 667 287	873 890	347 193	340 523	129 734		
N-6	R0190	9 198 283	8 122 173	3 130 530	801 614	125 520	87 467	83 454			
N-5	R0200	4 636 684	5 753 096	3 140 043	4 445 151	4 233 964	1 248 172				
N-4	R0210	10 785 409	15 869 912	5 197 537	3 824 683	2 533 575					
N-3	R0220	8 991 899	8 554 146	5 526 847	3 167 956						
N-2	R0230	7 945 235	12 558 693	7 490 566							
N-1	R0240	11 977 065	9 078 941								
N	R0250	9 752 547									
Totalt											

Odiskonterad bästa skattning av skadeavvaltningar netto

Rapporterade men ej reglerade skador brutto (RBNS)

Rapporterade men ej reglerade skador avseende återförsäkring (RBNS)

10	11	12	13	14	15	Årets slut (diskonterade data)
C0530	C0531	C0532	C0533	C0534	C0535	C0550
					0	0
0	0	0	0	0

						16 806 950
						66 591 159
						78 239 025
						137 479 799
						304 267 157

N-3	R0420	30 731 611	13 146 231	12 866 152	15 586 530	14 833 316
N-2	R0430	76 975 117	60 999 932	63 852 966		60 844 460
N-1	R0440	12 497 540	35 640 045			34 151 973
N	R0450	81 024 760				77 208 378
Totalt						**191 536 040**

N-3	R0620	36 645 480	25 825 998	14 698 498	2 071 190
N-2	R0630	57 868 747	13 996 497	6 030 752	
N-1	R0640	59 225 740	46 266 538		
N	R0650	63 247 452			
Totalt					

Rapporterade men ej reglerade skador avseende återförsäkring (RBNS)

10	11	12	13	14	15	Årets slut (diskonterade data)
C0530	C0510	C0520	C0530	C0540	C0550	C0550
					-260 000	-260 000
237 986	142 284	1 501 609	0	0		0
0	0	0	0			0
16 120	11 936	9 904				9 305
536 581	1 070 527					1 005 883
609 762						572 928
						385 124
						2 020 146
						121 897
						78 417
						1 172 775
						2 380 532
						2 976 590
						7 038 091
						8 530 519
						9 163 436
						35 294 859

Utvecklingsår

År	0	1	2	3	4	5	6	7	8	9	10	11	12	13	14	15	Årets slut (diskonterade data)
	C1000	C1010	C1020	C1030	C1040	C1050	C1060	C1070	C1080	C1090	C1100	C1110	C1120	C1130	C1140	C1150	C1160
Föregående	R0300																0
N-14	R0310	0	0	0	0	0	0	0	0	0	0	0	0	0	0		0
N-13	R0320	0	0	0	0	0	0	0	0	213 400	0	0	0	0	0		0
N-12	R0330	0	0	0	0	0	0	0	600 000	0	0	16 116	16 116	0			0
N-11	R0340	0	0	0	0	0	0	0	0	0	0	0	0				0
N-10	R0350	0	0	0	3 846 760	325 370	0	0	0	0	0	0					0
N-9	R0360	0	6 025 433	0	0	0	0	0	0	0							0
N-8	R0370	0	7 172 719	626 470	74 262	0	0	0	0								0
N-7	R0380	243 879	1 004 686	0	0	0	294 763	294 763	294 763								276 950
N-6	R0390	0	0	0	0	0	0	0									0
N-5	R0400	0	0	0	0	0	0										0
N-4	R0410	0	1 827 571	61 812	61 812	0											0
N-3	R0420	0	0	0	0												0
N-2	R0430	0	0	0													0
N-1	R0440	0	0														0
N	R0450	0															0
Totalt																	**276 951**

Rapporterade men ej reglerade skador netto (RBNS)

År	0	1	2	3
	C1600	C1610	C1620	C1630
Föregående	R0500			
N-14	R0510	0	0	0
N-13	R0520	0	0	0
N-12	R0530	0	0	1 943 159
N-11	R0540	0	0	4 490 366
N-10	R0550	0	21 260 597	23 526 826
N-9	R0560	11 515 219	6 123 488	7 682 566
N-8	R0570	8 883 945	12 637 636	11 850 007
N-7	R0580	13 696 813	11 173 490	4 286 015
N-6	R0590	9 198 263	8 122 173	3 130 530
N-5	R0600	4 636 684	5 753 098	3 140 043
N-4	R0610	10 785 409	14 042 340	5 135 725
N-3	R0620	8 991 899	6 554 146	5 526 947
N-2	R0630	7 945 235	12 558 853	7 490 566
N-1	R0640	11 977 065	9 078 941	
N	R0650	9 752 547		
Totalt				

Rapporterade men ej reglerade skador avseende återförsäkring (RBNS)

10	11	12	13	14	15	Årets slut (diskonterade data)
C0530	C0510	C0520	C0530	C0540	C0550	C0550
					-260 000	-260 000
237 986	142 284	1 501 609	0	0		0
0	0	0	0			0
16 120	11 936	9 904				9 305
536 581	1 070 527					1 005 883
609 762						572 928
						385 124
						2 020 146
						121 897
						78 417
						1 172 775
						2 380 532
						2 976 590
						7 038 091
						8 530 519
						9 163 436
						35 294 859

Utvecklingsår

År	0	1	2	3	4	5	6	7	8	9	10	11	12	13	14	15	Årets slut (diskonterade data)
	C1000	C1010	C1020	C1030	C1040	C1050	C1060	C1070	C1080	C1090	C1100	C1110	C1120	C1130	C1140	C1150	C1160
Föregående	R0300																0
N-14	R0310	0	0	0	0	0	0	0	0	0	0	0	0	0	0		0
N-13	R0320	0	0	0	0	0	0	0	0	213 400	0	0	0	0	0		0
N-12	R0330	0	0	0	0	0	0	0	600 000	0	0	16 116	16 116	0			0
N-11	R0340	0	0	0	0	0	0	0	0	0	0	0	0				0
N-10	R0350	0	0	0	3 846 760	325 370	0	0	0	0	0	0					0
N-9	R0360	0	6 025 433	0	0	0	0	0	0	0							0
N-8	R0370	0	7 172 719	626 470	74 262	0	0	0	0								0
N-7	R0380	243 879	1 004 686	0	0	0	294 763	294 763	294 763								276 950
N-6	R0390	0	0	0	0	0	0	0									0
N-5	R0400	0	0	0	0	0	0										0
N-4	R0410	0	1 827 571	61 812	61 812	0											0
N-3	R0420	0	0	0	0												0
N-2	R0430	0	0	0													0
N-1	R0440	0	0														0
N	R0450	0															0
Totalt																	**276 951**

Rapporterade men ej reglerade skador netto (RBNS)

År	0	1	2	3
	C1600	C1610	C1620	C1630
Föregående	R0500			
N-14	R0510	0	0	0
N-13	R0520	0	0	0
N-12	R0530	0	0	1 943 159
N-11	R0540	0	0	4 490 366
N-10	R0550	0	21 260 597	23 526 826
N-9	R0560	11 515 219	6 123 488	7 682 566
N-8	R0570	8 883 945	12 637 636	11 850 007
N-7	R0580	13 696 813	11 173 490	4 286 015
N-6	R0590	9 198 263	8 122 173	3 130 530
N-5	R0600	4 636 684	5 753 098	3 140 043
N-4	R0610	10 785 409	14 042 340	5 135 725
N-3	R0620	8 991 899	6 554 146	5 526 947
N-2	R0630	7 945 235	12 558 853	7 490 566
N-1	R0640	11 977 065	9 078 941	
N	R0650	9 752 547		
Totalt				

Utvecklingsår

4	5	6	7	8	9	10	11	12	13	14	15	Årets slut (diskonterade data)
C1640	C1650	C1660	C1670	C1680	C1690	C1700	C1710	C1720	C1730	C1740	C1750	C1760
											0	0
0	0	0	0	0	0	0	0	0	0	0	0	0
0	0	0	0	0	0	0	0	0	0			0
0	0	0	0	0	0	0	0					0
0	0	0	0	0	0	0						0
0	0	0	0	0	0							0
16 999	46 343	91 439	57 384	41 384	20 296							19 333
346 450	583 778	668 914	281 695	233 612								222 739
1 195 789	1 133 095	434 839	472 062									449 705
2 317 265	1 169 071	974 925										928 757
763 343	1 162 828											1 107 755
239 637												228 257
												334 900
												256 217
												414 364
												198 731
												4 160 759

Utvecklingsår

4	5	6	7	8	9	10	11	12	13	14	15	Årets slut (diskonterade data)
C1640	C1650	C1660	C1670	C1680	C1690	C1700	C1710	C1720	C1730	C1740	C1750	C1760
											0	0
0	0	0	0	0	0	0	0	0	0	0	0	0
0	0	0	0	0	0	0	0	0	0			0
0	0	0	0	0	0	0	0	0				0
0	0	0	0	0	0	0	0					0
0	0	0	0	0	0	0						0
16 999	46 343	91 439	57 384	41 384	20 296							19 333
346 450	583 778	668 914	281 695	233 612								222 739
1 195 789	1 133 095	434 839	472 062									449 705
2 317 265	1 169 071	974 925										928 757
763 343	1 162 828											1 107 755
239 637												228 257
												334 900
												256 217
												414 364
												198 731
												4 160 759

Utvecklingsår

4	5	6	7	8	9	10	11	12	13	14	15	Årets slut (diskonterade data)
C1640	C1650	C1660	C1670	C1680	C1690	C1700	C1710	C1720	C1730	C1740	C1750	C1760
											0	0
0	0	0	0	0	0	0	0	0	0	0	0	0
0	0	0	0	0	0	0	0	0	0			0
382 661	0	0	0	0	0	0	0	0				0
355 007	315 140	201 362	213 807	181 633	108 802	0	0	381 637				363 651
737 106	470 839	500 088	424 833	254 015	0	0	892 635					850 590
8 488	9 015	7 664	4 575	0	0	16 092						15 334
500 000	350 000	0	0	0	0							0
-70 136	-143 301	0	0	0								0
-513 956	626 178	-1 628 889	-622 481									-593 161
4 126 645	4 022 899	3 537 775										3 371 139
-332 804	0											0
-3 517 973												-3 352 270
												1 973 633
												5 746 669
												44 087 117
												60 268 387
												112 731 517

Utvecklingsår

4	5	6	7	8	9	10	11	12	13	14	15	Årets slut (diskonterade data)
C1640	C1650	C1660	C1670	C1680	C1690	C1700	C1710	C1720	C1730	C1740	C1750	C1760
											0	0
0	0	0	0	0	0	0	0	0	0	0	0	0
382 661	0	0	0	0	0	0	0	0	0			0
355 007	315 140	201 362	213 807	181 633	108 802	0	0	381 637				363 651
737 106	470 839	500 088	424 833	254 015	0	0	892 635					850 590
8 488	9 015	7 664	4 575	0	0	16 092						15 334
500 000	350 000	0	0	0	0							0
-70 136	-143 301	0	0	0								0
-513 956	626 178	-1 628 889	-622 481									-593 161
4 126 645	4 022 899	3 537 775										3 371 139
-332 804	0											0
-3 517 973												-3 352 270

													1 973 630
													5 746 693
													44 687 111
													60 268 387
													112 731 517

Utvecklingsår													
4	5	6	7	8	9	10	11	12	13	14	15		Årets slut (diskonterade data)
C1640	C1650	C1660	C1670	C1680	C1690	C1700	C1710	C1720	C1730	C1740	C1750		C1760
											-280 000		-160 878
0	0	39 814	0	0	280 119	237 966	142 384	1 501 609	0	0	0		0
963 637	105 497	176 216	112 562	-93 845	0	0	0	0	0				0
1 086 680	542 683	12 732	-262 646	1 029	915	2	-4 184	9 904					9 305
604 088	185 436	269 788	229 196	148 915	192 733	536 581	1 070 527						1 005 861
822 527	980 269	799 440	171 175	2 423	7 184	609 762							572 928
3 106 044	1 007 329	400 000	400 000	405 786	409 883								365 124
6 975	1	22 825	201 367	2 150 016									2 020 144
873 896	52 416	45 766	-165 029										-155 080
125 529	87 467	83 458											78 417
4 233 904	1 248 172												1 172 775
2 533 577													2 380 533
													2 976 593
													7 038 097
													8 530 519
													9 163 434
													36 017 847

Utvecklingsår													
4	5	6	7	8	9	10	11	12	13	14	15		Årets slut (diskonterade data)
C1640	C1650	C1660	C1670	C1680	C1690	C1700	C1710	C1720	C1730	C1740	C1750		C1760
											-280 000		-160 878
0	0	39 814	0	0	280 119	237 966	142 384	1 501 609	0	0	0		0
963 637	105 497	176 216	112 562	-93 845	0	0	0	0	0				0
1 086 680	542 683	12 732	-262 646	1 029	915	2	-4 184	9 904					9 305
604 088	185 436	269 788	229 196	148 915	192 733	536 581	1 070 527						1 005 861
822 527	980 269	799 440	171 175	2 423	7 184	609 762							572 928
3 106 044	1 007 329	400 000	400 000	405 786	409 883								365 124
6 975	1	22 825	201 367	2 150 016									2 020 144
873 896	52 416	45 766	-165 029										-155 080
125 529	87 467	83 458											78 417
4 233 904	1 248 172												1 172 775
2 533 577													2 380 533
													2 976 593
													7 038 097
													8 530 519
													9 163 434
													36 017 847

Kapitalbas

ARS: Annual Solvency II reporting Solo 2026-04-08 (Utkast) Annual
QRT SKFAB 2025

Primärkapital		Totalt	icke begränsade	begränsade	nivå 2	nivå 3
		C0010	C0020	C0030	C0040	C0050
Stamaktiekapital (egna aktier brutto)	R0010	81 034 000	81 034 000		0	
Överkursfond relaterad till stamaktiekapital	R0030	0	0		0	
Garantikapital, medlemsavgifter eller motsvarande primärkapitalpost för ömsesidiga och ömsesidigt liknande företag	R0040	0	0		0	
Efterställda medlemskonton	R0050	0		0	0	0
Överskottsmedel	R0070	0	0			
Preferensaktier	R0090	0		0	0	0
Överkursfond relaterad till preferensaktier	R0110	0		0	0	0
Avstämningsreserv	R0130	416 327 430	416 327 430			
Efterställda skulder	R0140	0		0	0	0
Ett belopp som är lika med värdet av uppskjutna skattefordringar netto	R0160	0				0
Andra poster som godkänts av tillsynsmyndigheten som primärkapital som inte specificeras ovan	R0180	0	0	0	0	0

Kapitalbas från den finansiella redovisningen som inte bör ingå i avstämningsreserven och inte uppfyller kriterierna för att klassificeras som kapitalbas enligt Solvens II		
Kapitalbas från den finansiella redovisningen som inte bör ingå i avstämningsreserven och inte uppfyller kriterierna för att klassificeras som kapitalbas enligt Solvens II	R0220	0

Avdrag		Totalt	icke begränsade	begränsade	nivå 2	nivå 3
Avdrag för ägarintressen i finansinstitut och kreditinstitut	R0230	0	0	0	0	0

Totalt primärkapital efter avdrag		Totalt	icke begränsade	begränsade	nivå 2	nivå 3
Totalt primärkapital efter avdrag	R0290	497 361 430	497 361 430	0	0	0

Tilläggskapital		Totalt	icke begränsade	begränsade	nivå 2	nivå 3
Obetalt och ej infordrat garantikapital inlösningsbart på begäran	R0300	0			0	
Obetalt och ej infordrat garantikapital, obetalda och ej infordrade medlemsavgifter eller motsvarande primärkapitalpost för ömsesidiga och liknande företag, som kan inlösas på begäran	R0310	0			0	
Obetalda och ej infordrade preferensaktier inlösningsbara på begäran	R0320	0			0	0
Ett rättsligt bindande åtagande att på begäran teckna och betala för efterställda skulder	R0330	0			0	0
Bankkreditiv och garantier enligt artikel 96.2 i direktiv 2009/ 138/EG	R0340	0			0	
Andra bankkreditiv och garantier än enligt artikel 96.2 i direktiv 2009/ 138/EG	R0350	0			0	0
Framtida fodran av ytterligare bidrag från medlemmar enligt artikel 96.3 första stycket i direktiv 2009/ 138/EG	R0360	0			0	
Framtida fodran av ytterligare bidrag från medlemmar– andra än enligt artikel 96.3 första stycket i direktiv 2009/ 138/EG	R0370	0			0	0
Annat tilläggskapital	R0390	0			0	0
Sammanlagt tilläggskapital	R0400	0			0	0
Total tillgänglig kapitalbas för att täcka solvenskapitalkravet	R0500	497 361 430	497 361 430	0	0	0
Total tillgänglig kapitalbas för att täcka minimikapitalkravet	R0510	497 361 430	497 361 430	0	0	
Total medräkningsbar kapitalbas för att täcka solvenskapitalkravet	R0540	497 361 430	497 361 430	0	0	0
Total medräkningsbar kapitalbas för att täcka minimikapitalkravet	R0550	497 361 430	497 361 430	0	0	
Solvenskapitalkrav	R0580	237 066 708				
Minimikapitalkrav	R0600	59 266 677				
Medräkningsbar kapitalbas i förhållande till solvenskapitalkrav	R0620	209,798%				
Medräkningsbar kapitalbas i förhållande till minimikapitalkrav	R0640	839,192%				

Avstämningsreserv		Totalt
		C0060
Belopp med vilket tillgångar överskrider skulder	R0700	497 361 430
Egna aktier (som innehas direkt och indirekt)	R0710	0
Förutsebarautdelningar, utskiftningar och avgifter	R0720	0
Andra primärkapitalposter	R0730	81 034 000
Justering för kapitalbasposter med begränsningar med avseende på matchningsjusteringsportföljer och separata fonder	R0740	0
Avstämningsreserv	R0760	416 327 430
Förväntade vinster som ingår i framtida premier - livförsäkringsverksamhet	R0770	0
Förväntade vinster som ingår i framtida premier - skadeförsäkringsverksamhet	R0780	0
Totala förväntade vinster som ingår i framtida premier	R0790	0

Solvenskapitalkrav – för företag som omfattas av standardformeln

ARS: Annual Solvency II reporting Solo 2026-04-08 (Utkast) Annual QRT SKFAB 2025

Artikel 112 Z0010		2: Regelbunden rapportering		
Solvenskapitalkrav beräknat med standardformel		**Solvenskapitalkrav netto**	**Solvenskapitalkrav brutto**	**Fördelning av justeringar på grund av separata fonder och matchningsjusteringsportföljer**
		C0030	C0040	C0050
Marknadsrisk	R0010	191 490 632	191 490 632	0
Motpartsrisk	R0020	11 826 243	11 826 243	0
Teckningsrisk för livförsäkring	R0030	0	0	0
Teckningsrisk för sjukförsäkring	R0040	4 627 054	4 627 054	0
Teckningsrisk för skadeförsäkring	R0050	67 693 380	67 693 380	0
Diversifiering	R0060	-51 367 618	-51 367 618	
Immateriell tillgångsrisk	R0070	0	0	
Primärt solvenskapitalkrav	R0100	224 269 692	224 269 692	

Beräkning av solvenskapitalkrav		C0100
Justering på grund av nSCR-aggregering av separata fonder/ matchningsjusteringsportföljer	R0120	0
Operativ risk	R0130	12 797 016
Förlusttäckningskapacitet i försäkringstekniska avsättningar	R0140	0
Förlusttäckningskapacitet i uppskjutna skatter	R0150	0
Kapitalkrav för verksamhet som drivs i enlighet med art. 4 i direktiv 2003/ 41/EG (övergångsbestämmelser)	R0160	0
Solvenskapitalkrav, exklusive kapitaltillägg	R0200	237 066 708
Kapitaltillägg redan infört	R0210	0
of which, capital add-ons already set - Article 37 (1) Type a	R0211	0
of which, capital add-ons already set - Article 37 (1) Type b	R0212	0
of which, capital add-ons already set - Article 37 (1) Type c	R0213	0
of which, capital add-ons already set - Article 37 (1) Type d	R0214	0
Solvenskapitalkrav	R0220	237 066 708
Övrig information om solvenskapitalkrav		
Kapitalkrav för undergruppen för durationsbaserad aktiekursrisk	R0400	0
Totalt belopp för teoretiska solvenskapitalkrav för återstående del	R0410	0
Totalt belopp för teoretiskt solvenskapitalkrav för separata fonder	R0420	0
Totalt belopp för teoretiskt solvenskapitalkrav för matchningsjusteringsportföljer	R0430	0
Diversifieringseffekter till följd av aggregering av nSCR separata fonder för artikel 304	R0440	0
Metoden används för att beräkna justeringen till följd av aggregering av nSCR separata fonder	R0450	4: No adjustment
Framtida diskretionära förmåner netto	R0460	0

		C0109
Approach based on average tax rate	R0590	3: Not applicable as LAC DT is not used (in this case R0600 to R0690 are not applicable)

Calculation of loss absorbing capacity of deferred taxes		**Before the shock**	**After the shock**	**LAC DT**
		C0110	C0120	C0130
DTA	R0600			
DTA carry forward	R0610			
DTA due to deductible temporary differences	R0620			
DTL	R0630			
LAC DT	R0640			
LAC DT justified by reversion of deferred tax liabilities	R0650			
LAC DT justified by reference to probable future taxable profit	R0660			
LAC DT justified by carry back, current year	R0670			
LAC DT justified by carry back, future years	R0680			
Maximum LAC DT	R0690			

S.28.01 **SolvencyTool**

Minimikapitalkrav – enbart livförsäkrings- eller enbart skadeförsäkrings- eller

ARS: Annual Solvency II reporting Solo 2026-04-08 (Utkast) Annual QRT SKFAB 2025

Linjär formelkomponent för försäkrings- och återförsäkringsförpliktelser för skadeförsäkring		MCR-komponenter
		C0010
Resultat MCR Skade	R0010	29 382 248

		Bästa skattning och försäkringstekniska avsättningar netto (efter återförsäkring/ specialföretag) beräknade som helhet	Premieinkomst netto (efter återförsäkring) under de senaste 12 månaderna
		C0020	C0030
Sjukvårdsförsäkring	R0020	13 879 119	16 888 030
Försäkring avseende inkomstskydd	R0030	0	0
Trygghetsförsäkring vid arbetsskada	R0040	0	0
Ansvarsförsäkring för motorfordon	R0050	0	0
Övrig motorfordonsförsäkring	R0060	0	0
Sjö-, luftfarts- och transportförsäkring	R0070	0	0
Försäkring mot brand och annan skada på egendom	R0080	133 273 666	78 322 533
Allmän ansvarsförsäkring	R0090	57 655 941	27 448 209
Kredit- och borgensförsäkring	R0100	0	0
Rättsskyddsförsäkring	R0110	0	0
Assistansförsäkring	R0120	0	0
Försäkring mot ekonomiska förluster av olika slag	R0130	0	0
Icke-proportionell sjukåterförsäkring	R0140	0	0
Icke-proportionell olycksfallsåterförsäkring	R0150	0	0
Icke-proportionell sjö-, luftfarts- och transportåterförsäkring	R0160	0	0
Icke-proportionell egendomsåterförsäkring	R0170	0	0

Linjär formelkomponent för försäkrings- och återförsäkringsförpliktelser för livförsäkring		MCR-komponenter
		C0040
Resultat MCR Liv	R0200	0

		Bästa skattning och försäkringstekniska avsättningar netto (efter återförsäkring/ specialföretag) beräknade som helhet	Premieinkomst netto (efter återförsäkring) under de senaste 12 månaderna
		C0050	C0060
Åtaganden med rätt till andel i överskott – garanterade förmåner	R0210	0	
Åtaganden med rätt till andel i överskott – framtida diskretionära förmåner	R0220	0	
Livförsäkringsklass III – åtaganden	R0230	0	
Andra (åter)försäkringsåtaganden för Liv och Sjuk	R0240	0	
Risksumma för alla (åter)försäkringsåtaganden för Liv	R0250		0

Övergripande beräkning av minimikapitalkrav		MCR-komponenter
		C0070
Linjärt minimikapitalkrav	R0300	29 382 248
Solvenskapitalkrav	R0310	237 066 708
Högsta minimikapitalkrav	R0320	106 680 018
Lägsta minimikapitalkrav	R0330	59 266 677
Kombinerat minimikapitalkrav	R0340	59 266 677
Tröskelvärde för minimikapitalkrav	R0350	43 700 000
Minimikapitalkrav	R0400	59 266 677